

SISTEMA MUNICIPAL



La familia es primero

CDVallesSLP

— 2021-2024 —

ANEXOS



SISTEMA MUNICIPAL



La Familia es primero

CDVallesSLP

— 2021-2024 —

**INFORMACIÓN
CONTABLE (AC)**





Relación de cuentas bancarias utilizadas en el ejercicio fiscal 2023

SISTEMA MUNICIPAL PARA EL DESARROLLO INTEGRAL DE LA FAMILIA DE CIUDAD VALLES SLP

Fondo, Programa o Convenio	Datos de la cuenta bancaria		Saldo al 31 de diciembre de 2023
	Institución bancaria	Número de la cuenta	
NOMINAS	BANORTE	1169539239	\$ -
GASTO CORRIENTE	BANORTE	1169681174	\$ 17,502.29
VALLESTON	BANORTE	1169682153	\$ -
NOMINAS	BANORTE	1221031622	\$ 293,517.56
GASTO CORRIENTE	BANORTE	1221031613	\$ 1,676,483.28
VALLESTON	BANORTE	1221031631	\$ 1,482,940.83
Totales			\$ 3,470,443.96

Bajo protesta de decir verdad declaramos que los Estados Financieros y sus notas, son razonablemente correctos y son responsabilidad del emisor.

SISTEMA MUNICIPAL
CDVallesSLP
 2021-2024
DIRECCION
 LIC. GRACIELA GARCIA RODRIGUEZ
 DIRECTORA GENERAL
 AUTORIZO

SISTEMA MUNICIPAL
CDVallesSLP
 2021-2024
COORDINACION ADMINISTRATIVA
 C.P. JUAN MANUEL MARTINEZ VAZQUEZ
 COORDINADOR ADMINISTRATIVO
 ELABORO

SISTEMA MUNICIPAL
CDVallesSLP
 2021-2024
CONTRALONIA INTERNA
 C.P. NOEL OLVERA CASTILLO
 CONTRALOR INTERNO
 REVISO



Informe sobre pasivos contingentes

Del 1 de enero al 31 de diciembre de 2023

SISTEMA MUNICIPAL PARA EL DESARROLLO INTEGRAL DE LA FAMILIA DE CIUDAD VALLES S.L.P.

EN CUMPLIMIENTO EN LO DISPUESTO POR LOS ARTÍCULOS 46, FRACCIÓN I, INCISO F Y 52 DE LA LEY DE CONTABILIDAD GUBERNAMENTAL, RESPECTO AL INFORME DE PASIVOS CONTINGENTES, SE MANIFIESTA QUE EL SISTEMA MUNICIPAL PARA EL DIF DE CIUDAD VALLES S.L.P.; AL 31 DE DICIEMBRE DEL 2021 NO TIENE NO TIENE PASIVOS CONTINGENTES QUE DERIVEN DE ALGUNA OBLIGACIÓN POSIBLE PRESENTE O FUTURA, CUYA EXISTENCIA Y/O REALIZACIÓN SEA INCIERTA Y EN CONSECUENCIA "NO APLICA" EL INFORME SOBRE PASIVOS CONTINGENTES.

LO ANTERIOR DE CONFORMIDAD CON LO ESTABLECIDO EN EL CAPÍTULO VII, NUMERAL II, INCISO H) DEL MANUAL DE CONTABILIDAD GUBERNAMENTAL EMITIDO POR EL CONAC, SE ESTABLECE EN TÉRMINOS GENERALES QUE: "LOS PASIVOS CONTINGENTES SON OBLIGACIONES QUE TIENEN SU ORIGEN EN HECHOS ESPECÍFICOS E INDEPENDIENTES DEL PASADO QUE EN EL FUTURO PUEDEN OCURRIR O NO Y, DE ACUERDO CON LO QUE ACONTEZCA, DESAPARECEN O SE CONVIERTEN EN PASIVOS REALES POR EJEMPLO, JUICIOS, GARANTÍAS, AVALES, COSTOS DE PLANES DE PENSIONES, JUBILACIONES, ETC., MANIFESTADOS EN CUENTAS DE ORDEN."

Bajo protesta de decir verdad declaramos que los Estados Financieros y sus notas, son razonablemente correctos y son responsabilidad del emisor.

[Handwritten signature]

LIC. GRACIELA GARCIA RODRIGUEZ
DIRECTORA GENERAL
AUTORIZO



[Handwritten signature]

C.P. JUAN MANUEL MARTINEZ VAZQUEZ
COORDINADOR ADMINISTRATIVO
ELABORO



[Handwritten signature]

C.P. NOEL OLVERA CASTILLO
CONTRALOR INTERNO
REVISO





SISTEMA MUNICIPAL PARA EL DESARROLLO INTEGRAL DE LA FAMILIA DE CIUDAD VALLES SLP

Relación de esquemas bursátiles y de coberturas financieras

Del 1° de enero al 31 de diciembre de 2023

La presente relación de esquemas bursátiles y de coberturas financieras **NO LE ES APLICABLE** al **SISTEMA MUNICIPAL PARA EL DESARROLLO INTEGRAL DE LA FAMILIA DE CIUDAD VALLES S.L.P.**, ya que no realiza operaciones de dicha naturaleza.

Bajo protesta de decir verdad declaramos que los Estados Financieros y sus notas, son razonablemente correctos y son responsabilidad del emisor.


LIC. GRACIELA GARCIA RODRIGUEZ
DIRECTORA GENERAL
AUTORIZO


C.P. JUAN MANUEL MARTINEZ VAZQUEZ
COORDINADOR ADMINISTRATIVO
ELABORO


C.P. NOEL OLVERA CASTILLO
CONTRALOR INTERNO
REVISO

SISTEMA MUNICIPAL



La Familia es primero

CDVallesSLP

— 2021-2024 —

■ INFORMACIÓN
PROGRAMÁTICA
(APR)





SISTEMA MUNICIPAL PARA EL DESARROLLO INTEGRAL DE LA FAMILIA DE CIUDAD VALLES, S.L.P.
Gasto por Categoría Programática
 Del 1 de enero al 31 de diciembre de 2023

Concepto	Egresos					Subejercicio 6 = (3 - 4)
	Aprobado	Ampliaciones/ (Reducciones)	Modificado	Devengado	Pagado	
	1	2	3 = (1 + 2)	4	5	
Programas	0.00	0.00	0.00	0.00	0.00	0.00
Subsidios: Sector Social y Privado o Entidades Federativas y Municipios	0.00	0.00	0.00	0.00	0.00	0.00
Sujetos a Reglas de Operación			0.00			0.00
Otros Subsidios	7,000,000.00	-56,830.53	6,943,169.47	5,357,614.23		1,585,555.24
Desempeño de las Funciones	0.00	0.00	0.00	0.00	0.00	0.00
Prestación de Servicios Públicos	84,663,268.00	-43,202,762.68	41,460,505.32	41,460,505.32		0.00
Provisión de Bienes Públicos			0.00			0.00
Planeación, seguimiento y evaluación de políticas públicas			0.00			0.00
Promoción y fomento			0.00			0.00
Regulación y supervisión			0.00			0.00
Funciones de las Fuerzas Armadas (Únicamente Gobierno Federal)			0.00			0.00
Específicos			0.00			0.00
Proyectos de Inversión			0.00			0.00
Administrativos y de Apoyo	0.00	0.00	0.00	0.00	0.00	0.00
Apoyo al proceso presupuestario y para mejorar la eficiencia institucional			0.00			0.00
Apoyo a la función pública y al mejoramiento de la gestión			0.00			0.00
Operaciones ajenas			0.00			0.00
Compromisos	0.00	0.00	0.00	0.00	0.00	0.00
Obligaciones de cumplimiento de resolución jurisdiccional			0.00			0.00
Desastres Naturales			0.00			0.00
Obligaciones	0.00	0.00	0.00	0.00	0.00	0.00
Pensiones y jubilaciones	1,593,220.00	-63,494.11	1,529,725.89	1,529,725.89		0.00
Aportaciones a la seguridad social			0.00			0.00
Aportaciones a fondos de estabilización			0.00			0.00
Aportaciones a fondos de inversión y reestructura de pensiones			0.00			0.00
Programas de Gasto Federalizado (Gobierno Federal)	0.00	0.00	0.00	0.00	0.00	0.00
Gasto Federalizado			0.00			0.00
Participaciones a entidades federativas y municipios			0.00			0.00
Costo financiero, deuda o apoyos a deudores y ahorradores de la banca			0.00			0.00
Adeudos de ejercicios fiscales anteriores	1,000,000.00	-1,000,000.00	0.00			0.00
Total del Gasto	94,256,488.00	-44,323,087.32	49,933,400.68	48,347,845.44	0.00	1,585,555.24

Bajo protesta de decir verdad declaramos que los Estados Financieros y sus notas, son razonablemente correctos y son responsabilidad del emisor.

LIC. GRACIELA GARCIA RODRIGUEZ
 DIRECTORA GENERAL
 AUTORIZO
 SISTEMA MUNICIPAL PARA EL DESARROLLO INTEGRAL DE LA FAMILIA
DIRECCION

C.P. JUAN MANUEL MARTINEZ VAZQUEZ
 COORDINADOR ADMINISTRATIVO
 ELABORO
 SISTEMA MUNICIPAL PARA EL DESARROLLO INTEGRAL DE LA FAMILIA
COORDINACION ADMINISTRATIVA

C.P. NOEL OLVERA CASTILLO
 CONTRALOR INTERNO
 REVISO
 SISTEMA MUNICIPAL PARA EL DESARROLLO INTEGRAL DE LA FAMILIA
CONTRALORIA INTERNA

SISTEMA MUNICIPAL



La familia es primero

CD Valles SLP

— 2021-2024 —

**INFORMACIÓN
DE DEUDA
PÚBLICA (ADP)**





SISTEMA MUNICIPAL PARA EL DESARROLLO INTEGRAL DE LA FAMILIA DE CD VALLES, S.L.P.
Estado Analítico de la Deuda y Otros Pasivos
Del 1 de enero al 31 de diciembre de 2023

Denominación de las Deudas	Moneda de Contratación	Institución o País Acreedor	Saldo Inicial del Periodo	Saldo Final del Periodo
DEUDA PÚBLICA				
Corto Plazo				
Deuda Interna				
Instituciones de Crédito	Peso	Mexico	0.00	0.00
Títulos y Valores	Peso	Mexico	0.00	0.00
Arrendamientos Financieros	Peso	Mexico	0.00	0.00
Deuda Externa				
Organismos Financieros Internacionales	Peso	Mexico	0.00	0.00
Deuda Bilateral	Peso	Mexico	0.00	0.00
Títulos y Valores	Peso	Mexico	0.00	0.00
Arrendamientos Financieros	Peso	Mexico	0.00	0.00
Subtotal Corto Plazo			0.00	0.00
Largo Plazo				
Deuda Interna				
Instituciones de Crédito	Peso	Mexico	0.00	0.00
Títulos y Valores	Peso	Mexico	0.00	0.00
Arrendamientos Financieros	Peso	Mexico	0.00	0.00
Deuda Externa				
Organismos Financieros Internacionales	Peso	Mexico	0.00	0.00
Deuda Bilateral	Peso	Mexico	0.00	0.00
Títulos y Valores	Peso	Mexico	0.00	0.00
Arrendamientos Financieros	Peso	Mexico	0.00	0.00
Subtotal Largo Plazo			0.00	0.00
Otros Pasivos	Peso	Mexico	4,329,774.42	3,795,125.70
Total Deuda y Otros Pasivos			4,329,774.42	3,795,125.70

Bajo protesta de decir verdad declaramos que los Estados Financieros y sus notas, son razonablemente correctos y son responsabilidad del emisor.


LIC. GRACIELA GARCIA RODDRIGUEZ
 DIRECTORA GENERAL
 AUTORIZO
DIRECCION


C.P. JUAN MANUEL MARTINEZ VAZQUEZ
 COORDINADOR ADMINISTRATIVO
 ELABORO
COORDINACION ADMINISTRATIVA


C.P. NOEL OLVERA CASTILLO
 CONTRALOR INTERNO
 REVISO
CONTROLORIA INTERNA



SISTEMA MUNICIPAL PARA EL DESARROLLO INTEGRAL DE LA FAMILIA DE CD VALLES, S.L.P.

Endeudamiento Neto

Del 1 de enero al 31 de diciembre de 2023

Identificación de Crédito o Instrumento	Contratación / Colocación A	Amortización B	Endeudamiento Neto C = A - B
Créditos Bancarios	0.00	0.00	0.00
Total Créditos Bancarios	0.00	0.00	0.00
Otros Instrumentos de Deuda	0.00	0.00	0.00
Total Otros Instrumentos de Deuda	0.00	0.00	0.00
Total	0.00	0.00	0.00

En el ejercicio fiscal 2023 este Organismo no tu deuda.

Bajo protesta de decir verdad declaramos que los Estados Financieros y sus notas, son razonablemente correctos y son responsabilidad del emisor.


 LIC. GRACIELA GARCIA-RODRIGUEZ
 DIRECTORA GENERAL
 AUTORIZACION



C.P. JUAN MANUEL MARTINEZ VAZQUEZ
 COORDINADOR ADMINISTRATIVO
 ELABORO


 C.P. MOEL OLVERA CASTIELLO-2021 2024
 CONTRALOR INTERNO
 REVISO





SISTEMA MUNICIPAL PARA EL DESARROLLO INTEGRAL DE LA FAMILIA DE CD VALLES, S.L.P.
Intereses de la Deuda
Del 1 de enero al 31 de diciembre de 2023

Identificación de Crédito o Instrumento	Devengado	Pagado
Créditos Bancarios		
Total Créditos Bancarios	0.00	0.00
Otros Instrumentos de Deuda		
Total Otros Instrumentos de Deuda	0.00	0.00
Total	0.00	0.00

En el ejercicio fiscal 2023 este Organismo no obtuvo intereses de la deuda.

Bajo protesta de decir verdad declaramos que los Estados Financieros y sus notas, son razonablemente correctos y son responsabilidad del emisor.


SISTEMA MUNICIPAL
CDVallesSLP
 2021-2024
 SISTEMA MUNICIPAL PARA
 EL DESARROLLO
 INTEGRAL DE LA FAMILIA
DIRECCION

LIC. GRACIELA GARCIA RODDRIGUEZ
 DIRECTORA GENERAL
 AUTORIZO


SISTEMA MUNICIPAL
CDVallesSLP
 2021-2024
 SISTEMA MUNICIPAL PARA
 EL DESARROLLO
 INTEGRAL DE LA FAMILIA
COORDINACION
ADMINISTRATIVA

C.P. JUAN MANUEL MARTINEZ VAZQUEZ
 COORDINADOR ADMINISTRATIVO
 ELABORO


SISTEMA MUNICIPAL
CDVallesSLP
 2021-2024
 SISTEMA MUNICIPAL PARA
 EL DESARROLLO
 INTEGRAL DE LA FAMILIA
CONTRALONIA
INTERNA

C.P. NOEL OLVERA CASTILEO
 CONTRALOR INTERNO
 REVISO



SISTEMA MUNICIPAL PARA EL DESARROLLO INTEGRAL DE LA FAMILIA DE CD VALLES, S.L.P.
 Resumen de amortizaciones al capital y pago de intereses derivados del servicio de deuda pública
 Del 1 de enero al 31 de diciembre de 2023

Institución acreedora: _____ Número de crédito: _____ Monto del crédito: _____
 Tasa de interés contratada: _____ Fondo o tipo de recurso puesto en garantía: _____ Destino de los recursos: _____
 Fuente de pago: _____ Documento mediante el cual se aprueba la contratación de la deuda: _____
 Fecha de contratación: _____ Plazo del crédito contratado: _____
 Fecha de inscripción en el Registro de Obligaciones y Empréstitos de Entidades Federativas y Municipios: _____
 Fecha de inscripción en el Registro de Obligaciones y Empréstitos del Estado: _____

Mes	Costo estimado por servicio de deuda pública de acuerdo a las obligaciones contratadas (1)			Gasto devengado en el ejercicio por servicio de deuda pública (2)			Diferencia entre el costo estimado y el gasto devengado por servicio de deuda pública (3)				
	Amortización a capital	Otros gastos	Total	Amortización a capital	intereses generados	Otros gastos	Total	Amortización a capital	Intereses generados	Otros gastos	Total
Enero											
Febrero											
Marzo											
Abril											
Mayo											
Junio											
Julio											
Agosto											
Septiembre											
Octubre											
Noviembre											
Diciembre											
Total											

EL SISTEMA MUNICIPAL PARA EL DESARROLLO INTEGRAL DE LA FAMILIA DE CIUDAD VALLES SLP NO TIENE CONTRATADO NINGUN TIPO DE DEUDA POR LO QUE NO APLICA EL PRESENTE FORMATO

Bajo protesta de decir verdad declaramos que los Estados Financieros y sus notas, son razonablemente correctos y son responsabilidad del emisor.

Graciela Garcia
 LIC. GRACIELA GARCIA RODRIGUEZ
 DIRECTORA GENERAL 21-2024
 EL GOBIERNO MUNICIPAL PARA EL DESARROLLO INTEGRAL DE LA FAMILIA
DIRECCION

Noel Olvera
 C.P. NOEL OLVERA CASTILLO
 CONTRALOR INTERNO
 REVISO



Juan Manuel Martinez
 C.P. JUAN MANUEL MARTINEZ VAZQUEZ
 COORDINADOR ADMINISTRATIVO
 ELABORO





Información de obligaciones pagadas o garantizadas con fondos federales

Período del 1 de enero al 31 de diciembre de 2023

SISTEMA MUNICIPAL PARA EL DESARROLLO INTEGRAL DE LA FAMILIA DE CIUDAD VALLES, S.L.P.

Tipo de Obligación	Plazo	Tasa	Fin, Destino y Objeto	Acreedor, Proveedor o Contratista	Importe Total	Fondo	Importe Garantizado	Importe Pagado	Importe y porcentaje del total que se paga y garantiza con el recurso de dichos fondos	% Respecto al total

Bajo protesta de decir verdad declaramos que los Estados Financieros y sus notas, son razonablemente correctos y son responsabilidad del emisor.


 LIC. GRACIELA GARCÍA RODRÍGUEZ
 DIRECTORA GENERAL
 AUTORIZO
 EL DESARROLLO INTEGRAL DE LA FAMILIA
DIRECCION


 C.P. JUAN MANUEL MARTÍNEZ VAZQUEZ
 COORDINADOR ADMINISTRATIVO
 ELABORO
COORDINACIÓN ADMINISTRATIVA


 C.P. NOEL OLIVERA CASTILLO
 CONTRALOR INTERNO
 REVISO
CONTABILIDAD INTERNA



Núm. Oficio: SMDIF-DG 078/2024

Asunto: Declaración de la no contratación de Deuda Pública durante el ejercicio fiscal 2023.

Ciudad Valles, S.L.P. a 01 de febrero del 2024.

MTR. RODRIGO JOAQUIN LECOURTOIS LOPEZ
AUDITOR SUPERIOR DEL ESTADO DE SAN LUIS POTOSI
P R E S E N T E.-


Bajo protesta de decir verdad, manifestamos que, del 01 de enero al 31 de diciembre de 2023, el SMDIF de Ciudad Valles S.L.P.

- 1.- No tiene deuda pública por concepto de obligaciones financieras y/o empréstitos, garantizados con recursos públicos, federales o locales.
- 2.- No se tiene registrada ante la Secretaria de Hacienda y Crédito Público, ninguna deuda publica pendiente de pago.
- 3.- No se tiene registrada, ante la Secretaria de Finanzas de Gobierno del Estado, ninguna deuda publica pendiente de pago; y
- 4.- No es responsable solidario ni garante de otros entes públicos o de cualquier persona física o moral, por concepto por obligaciones financieras y/o empréstitos que hayan sido garantizados con recursos públicos, federales o locales.


Asimismo, declaramos que esta información corresponde con los registros financieros y contables al 31 de diciembre de 2023 del **SISTEMA MUNICIPAL PARA EL DESARROLLO INTEGRAL DE LA FAMILIA DE CIUDAD VALLES S.L.P.**

Bajo protesta de decir verdad declaramos que los Estados Financieros y sus notas, son razonablemente correctos y son responsabilidad del emisor.


 LIC. GRACIELA GARCÍA RODDRIGUEZ
 DIRECTORA GENERAL
 AUTORIZO
 DIRECCION


 C.P. JUAN MANUEL MARTINEZ VAZQUEZ
 COORDINADOR ADMINISTRATIVO

ELABORO


 C.P. NOEL OLVERA CASTILLO
 CONTRALOR INTERNO
 REVISO

SISTEMA MUNICIPAL
 PARA EL DESARROLLO INTEGRAL DE LA FAMILIA
 CDVallesSLP
 2021-2024
 CONTRALORIA INTERNA

SISTEMA MUNICIPAL
 PARA EL DESARROLLO INTEGRAL DE LA FAMILIA
 CDVallesSLP
 2021-2024
 COORDINACION ADMINISTRATIVA

SISTEMA MUNICIPAL



La familia es primero

CDVallesSLP

— 2021-2024 —

**INFORMACIÓN
DE DISCIPLINA
FINANCIERA
(ADF)**



SISTEMA MUNICIPAL PARA EL DESARROLLO INTEGRAL DE LA FAMILIA (CIUDAD VALLES) (a)					
Estado de Situación Financiera Detallado - LDF					
Al 31 de diciembre de 2022 y al 31 de Diciembre de 2023 (b)					
(PESOS)					
Concepto (c)	2023 (d)	31 de diciembre de 2022 (e)	Concepto (c)	2023 (d)	31 de diciembre de 2022 (e)
ACTIVO			PASIVO		
Activo Circulante			Activo Circulante		
a. Efectivo y Equivalentes (a=a1+a2+a3+a4+a5+a6+a7)	3,635,466	2,055,997	a. Cuentas por Pagar a Corto Plazo (a=a1+a2+a3+a4+a5+a6+a7+a8+a9)	3,795,126	4,329,774
a1) Efectivo	0	0	a1) Servicios Personales por Pagar a Corto Plazo	0	0
a2) Bancos/Tesorería	3,635,466	2,055,997	a2) Proveedores por Pagar a Corto Plazo	1,342	118,907
a3) Bancos/Depositos y Otros	0	0	a3) Contratistas por Obras Públicas por Pagar a Corto Plazo	0	0
a4) Inversiones Temporales (Hasta 3 meses)	0	0	a4) Participaciones y Aportaciones por Pagar a Corto Plazo	0	0
a5) Fondos con Afectación Específica	0	0	a5) Transferencias Otorgadas por Pagar a Corto Plazo	0	104,294
a6) Depósitos de Fondos de Terceros en Garantía y/o Administración	0	0	a6) Intereses, Comisiones y Otros Gastos de la Deuda Pública por Pagar a Corto Plazo	0	0
a7) Otros Efectivos y Equivalentes	0	0	a7) Retenciones y Contribuciones por Pagar a Corto Plazo	3,714,547	3,647,179
b. Derechos a Recibir Efectivo o Equivalentes (b=b1+b2+b3+b4+b5+b6+b7)	3,098,101	3,626,684	a8) Devoluciones de la Ley de Ingresos por Pagar a Corto Plazo	0	0
b1) Inversiones Financieras de Corto Plazo	0	0	a9) Otras Cuentas por Pagar a Corto Plazo	79,237	459,394
b2) Cuentas por Cobrar a Corto Plazo	0	525,000	b. Documentos por Pagar a Corto Plazo (b=b1+b2+b3)	0	0
b3) Deudores Diversos por Cobrar a Corto Plazo	2,947,503	2,952,643	b1) Documentos Comerciales por Pagar a Corto Plazo	0	0
b4) Ingresos por Recuperar a Corto Plazo	0	0	b2) Documentos con Contratistas por Obras Públicas por Pagar a Corto Plazo	0	0
b5) Deudores por Anticipos de la Tesorería a Corto Plazo	0	0	b3) Otros Documentos por Pagar a Corto Plazo	0	0
b6) Préstamos Otorgados a Corto Plazo	0	0	c. Porción a Corto Plazo de la Deuda Pública (c=c1+c2)	0	0
b7) Otros Derechos a Recibir Efectivo o Equivalentes a Corto Plazo	150,598	149,041	c1) Porción a Corto Plazo de la Deuda Pública	0	0
c. Derechos a Recibir Bienes o Servicios (c=c1+c2+c3+c4+c5)	0	0	c2) Porción a Corto Plazo de Arrendamiento Financiero	0	0
c1) Anticipo a Proveedores por Adquisición de Bienes y Prestación de Servicios a Corto Plazo	0	0	d. Títulos y Valores a Corto Plazo	0	0
c2) Anticipo a Proveedores por Adquisición de Bienes Inmuebles y Muebles a Corto Plazo	0	0	e. Pasivos Diferidos a Corto Plazo (e=e1+e2+e3)	0	0
c3) Anticipo a Proveedores por Adquisición de Bienes Intangibles a Corto Plazo	0	0	e1) Ingresos Cobrados por Adelantado a Corto Plazo	0	0
c4) Anticipo a Contratistas por Obras Públicas a Corto Plazo	0	0	e2) Intereses Cobrados por Adelantado a Corto Plazo	0	0
c5) Otros Derechos a Recibir Bienes o Servicios a Corto Plazo	0	0	e3) Otros Pasivos Diferidos a Corto Plazo	0	0
d. Inventarios (d=d1+d2+d3+d4+d5)	0	0	f. Fondos y Bienes de Terceros en Garantía y/o Administración a Corto Plazo (f=f1+f2+f3+f4+f5)	0	0
d1) Inventario de Mercancías para Venta	0	0	f1) Fondos en Garantía a Corto Plazo	0	0
d2) Inventario de Mercancías Terminadas	0	0	f2) Fondos en Administración a Corto Plazo	0	0
d3) Inventario de Mercancías en Proceso de Elaboración	0	0	f3) Fondos Contingentes a Corto Plazo	0	0
d4) Inventario de Materias Primas, Materiales y Suministros para Producción	0	0	f4) Fondos de Fideicomisos, Mandatos y Contratos Análogos a Corto Plazo	0	0
d5) Bienes en Tránsito	0	0	f5) Otros Fondos de Terceros en Garantía y/o Administración a Corto Plazo	0	0
e. Almacenes	0	0	f6) Valores y Bienes en Garantía a Corto Plazo	0	0
f. Estimación por Pérdida o Deterioro de Activos Circulantes (f=f1+f2)	0	0	g. Provisiones a Corto Plazo (g=g1+g2+g3)	0	0
f1) Estimaciones para Cuentas Incobrables por Derechos a Recibir Efectivo o Equivalentes	0	0	g1) Provisión para Demandas y Juicios a Corto Plazo	0	0
f2) Estimación por Deterioro de Inventarios	0	0	g2) Provisión para Contingencias a Corto Plazo	0	0
g. Otros Activos Circulantes (g=g1+g2+g3+g4)	0	0	g3) Otras Provisiones a Corto Plazo	0	0
g1) Valores en Garantía	0	0	h. Otros Pasivos a Corto Plazo (h=h1+h2+h3)	0	0
g2) Bienes en Garantía (excluye depósitos de fondos)	0	0	h1) Ingresos por Clasificar	0	0
g3) Bienes Derivados de Embargos, Decomisos, Aseguramientos y Dación en Pago	0	0	h2) Recaudación por Participar	0	0
g4) Adquisición con Fondos de Terceros	0	0	h3) Otros Pasivos Circulantes	0	0
IIA. Total de Activos Circulantes (IIA = a + b + c + d + e + f + g)	6,733,568	5,682,681	IIA. Total de Pasivos Circulantes (IIA = a + b + c + d + e + f + g + h)	3,795,126	4,329,774
Activo No Circulante			Pasivo No Circulante		
a. Inversiones Financieras a Largo Plazo	0	0	a. Cuentas por Pagar a Largo Plazo	0	0
b. Derechos a Recibir Efectivo o Equivalentes a Largo Plazo	0	0	b. Documentos por Pagar a Largo Plazo	0	0
c. Bienes Inmuebles, Infraestructura y Construcciones en Proceso	0	0	c. Deuda Pública a Largo Plazo	0	0
d. Bienes Muebles	5,342,005	4,008,928	d. Pasivos Diferidos a Largo Plazo	0	0
e. Activos Intangibles	111,103	111,103	e. Fondos y Bienes de Terceros en Garantía y/o en Administración a Largo Plazo	0	0
f. Depreciación, Deterioro y Amortización Acumulada de Bienes	-449,598	-160,800	f. Provisiones a Largo Plazo	0	0
g. Activos Diferidos	0	0	IIIB. Total de Pasivos No Circulantes (IIIB = a + b + c + d + e + f)	0	0
h. Estimación por Pérdida o Deterioro de Activos no Circulantes	0	0	II. Total del Pasivo (II = IIA + IIIB)	3,795,126	4,329,774
i. Otros Activos no Circulantes	0	0	HACIENDA PÚBLICA/PATRIMONIO		
IB. Total de Activos No Circulantes (IB = a + b + c + d + e + f + g + h + i)	5,004,521	3,959,231	IIIA. Hacienda Pública/Patrimonio Contribuido (IIIA = a + b + c)	0	0
I. Total del Activo (I = IA + IB)	11,738,108	9,641,912	a. Aportaciones	0	0
			b. Donaciones de Capital	0	0
			c. Actualización de la Hacienda Pública/Patrimonio	0	0
			IIIB. Hacienda Pública/Patrimonio Generado (IIIB = a + b + c + d + e)	7,942,983	5,312,139
			a. Resultados del Ejercicio (Ahorro/ Desahorro)	2,757,970	640,749
			b. Resultados de Ejercicios Anteriores	5,398,631	4,845,007
			c. Revalúos	0	0
			d. Reservas	0	0
			e. Rectificaciones de Resultados de Ejercicios Anteriores	-173,618	-173,618
			IIIC. Exceso o Insuficiencia en la Actualización de la Hacienda Pública/Patrimonio (IIIC = a + b)	0	0
			a. Resultado por Posición Monetaria	0	0
			b. Resultado por Tenencia de Activos no Monetarios	0	0
			II. Total Hacienda Pública/Patrimonio (II = IIIA + IIIB + IIIC)	7,942,983	5,312,139
			IV. Total del Pasivo y Hacienda Pública/Patrimonio (IV = II + III)	11,738,108	9,641,912

Bajo protesta de decir verdad declaramos que los Estados Financieros y sus notas, son razonablemente correctos y son responsabilidad del emisor.

Comisión de Vigilancia
 LIC. GRACIELA GARCÍA RODRÍGUEZ
 DIRECTORA GENERAL
 AUTORIZA
CDVallesSLP
 2021-2024
 SISTEMA MUNICIPAL PARA EL DESARROLLO INTEGRAL DE LA FAMILIA
DIRECCION

CDVallesSLP
 2021-2024
 SISTEMA MUNICIPAL PARA EL DESARROLLO INTEGRAL DE LA FAMILIA
CONTRALORIA INTERNA
 C.P. NOEL OLIVERA CASTILLO
 CONTRALOR INTERNO
 REVISO

SISTEMA MUNICIPAL
CDVallesSLP
 2021-2024
 SISTEMA MUNICIPAL PARA EL DESARROLLO INTEGRAL DE LA FAMILIA
CONTRALORIA INTERNA

SISTEMA MUNICIPAL
CDVallesSLP
 2021-2024
 SISTEMA MUNICIPAL PARA EL DESARROLLO INTEGRAL DE LA FAMILIA
COORDINACION ADMINISTRATIVA
 C.P. JUAN MANUEL MARTÍNEZ RIVERA
 COORDINADOR ADMINISTRATIVO
 ELABORA

SISTEMA MUNICIPAL PARA EL DESARROLLO INTEGRAL DE LA FAMILIA (CIUDAD VALLES) (a)							
Informe Analítico de la Deuda Pública y Otros Pasivos - LDF							
Del 1 de Enero al 31 de Diciembre de 2023 (b)							
(PESOS)							
Denominación de la Deuda Pública y Otros Pasivos (c)	Saldo al 31 de diciembre de 2022 (d)	Disposiciones del Periodo (e)	Amortizaciones del Periodo (f)	Revaluaciones, Reclassificaciones y Otros Ajustes (g)	Saldo Final del Periodo (h)	Pago de Intereses del Periodo (i)	Pago de Comisiones y demás costos asociados durante el Periodo (j)
	(d)	(e)	(f)	(g)	h=d+e-f+g	(i)	(j)
1. Deuda Pública (1=A+B)	0	0	0	0	0	0	0
A. Corto Plazo (A=a1+a2+a3)	0	0	0	0	0	0	0
a1) Instituciones de Crédito	0	0	0	0	0	0	0
a2) Títulos y Valores	0	0	0	0	0	0	0
a3) Arrendamientos Financieros	0	0	0	0	0	0	0
B. Largo Plazo (B=b1+b2+b3)	0	0	0	0	0	0	0
b1) Instituciones de Crédito	0	0	0	0	0	0	0
b2) Títulos y Valores	0	0	0	0	0	0	0
b3) Arrendamientos Financieros	0	0	0	0	0	0	0
2. Otros Pasivos	4,329,774				3,795,126		
3. Total de la Deuda Pública y Otros Pasivos	4,329,774	0	0	0	3,795,126	0	0
4. Deuda Contingente 1 (informativo)	0	0	0	0	0	0	0
A. Deuda Contingente 1	0				0		
B. Deuda Contingente 2	0				0		
C. Deuda Contingente XX	0				0		
5. Valor de Instrumentos Bono Cupón Cero 2 (Informativo)	0	0	0	0	0	0	0
A. Instrumento Bono Cupón Cero 1					0		
B. Instrumento Bono Cupón Cero 2					0		
C. Instrumento Bono Cupón Cero XX					0		

1. Se refiere a cualquier financiamiento sin fuente o garantía de pago definida, que sea asumida de manera solidaria o subsidiaria por las Entidades Federativas con sus Municipios, organismos descentralizados y empresas de participación estatal mayoritaria y fedecionarios, locales o municipales, y por los Municipios con sus respectivos organismos descentralizados y empresas de participación municipal mayoritaria.

2. Se refiere al valor del Bono Cupón Cero que respalda el pago de los créditos asociados al mismo (Activo).

Obligaciones a Corto Plazo (k)	Monto Contratado (l)	Plazo Pactado (m)	Tasa de Interés (n)	Comisiones y Costos Relacionados (o)	Tasa Efectiva (p)
6. Obligaciones a Corto Plazo (Informativo)	0	0	0	0	0
A. Crédito 1					
B. Crédito 2					
C. Crédito XX					

Bajo protesta de decir verdad declaramos que los Estados Financieros y sus notas, son razonablemente correctos y son responsabilidad del emisor.

SISTEMA MUNICIPAL PARA EL DESARROLLO INTEGRAL DE LA FAMILIA (CIUDAD VALLES) S.P. de RL de CV
 LIC. GRACIELA GARCIA RODRIGUEZ
 DIRECTORA GENERAL
 AUTORIZO
 2021-2024
 DIRECCION

SISTEMA MUNICIPAL PARA EL DESARROLLO INTEGRAL DE LA FAMILIA (CIUDAD VALLES) S.P. de RL de CV
 C.P. NOEL OLVERA CASTILLO
 CONTRALOR INTERNO
 REVISO
 CONTROLORIA INTERNA

SISTEMA MUNICIPAL PARA EL DESARROLLO INTEGRAL DE LA FAMILIA (CIUDAD VALLES) S.P. de RL de CV
 C.P. JUAN MANUEL MARTINEZ VAZQUEZ
 COORDINADOR ADMINISTRATIVO
 ELABORO
 2021-2024
 COORDINACION ADMINISTRATIVA

SISTEMA MUNICIPAL PARA EL DESARROLLO INTEGRAL DE LA FAMILIA (CIUDAD VALLES) (a)										
Informe Analítico de Obligaciones Diferentes de Financiamientos -- LDF										
Del 1 de Enero al 31 de Diciembre de 2023 (b)										
(PESOS)										
Denominación de las Obligaciones Diferentes de Financiamiento	Fecha del Contrato	Fecha de inicio de operación del proyecto	Fecha de vencimiento	Monto de la inversión pactado	Plazo pactado	Monto promedio mensual del pago de la contraprestación	Monto promedio mensual del pago de la contraprestación correspondiente al pago de inversión	Monto pagado de la inversión al 31 de diciembre de 2023	Monto pagado de la inversión actualizado al 31 de diciembre de 2023	Saldo pendiente por pagar de la inversión al 31 de diciembre de 2023
(c)	(d)	(e)	(f)	(g)	(h)	(i)	(j)	(k)	(l)	(m = g - l)
A. Asociaciones Público Privadas (APP's) (A=a+b+c+d)		0	0	0	0	0	0	0	0	0
a) APP 1										0
b) APP 2										0
c) APP 3										0
d) APP XX										0
B. Otros Instrumentos (B=a+b+c+d)		0	0	0	0	0	0	0	0	0
a) Otro Instrumento 1										0
b) Otro Instrumento 2										0
c) Otro Instrumento 3										0
d) Otro Instrumento XX										0
En el ejercicio fiscal 2023 este Organismo no realiza financiamientos										
C. Total de Obligaciones Diferentes de Financiamiento (C=A+B)		0	0	0	0	0	0	0	0	0

Bajo protesta de decir verdad declaramos que los Estados Financieros y sus notas, son razonablemente correctos y son responsabilidad del emisor.

SISTEMA MUNICIPAL
 La Familia es Primero
 CD Valles SLP
 2021-2024
 LIC. GRACIELA GARCÍA RODRIGUEZ, UGARRIBOLLO
 DIRECTORA GENERAL
 AUTORIZO
DIRECCION

SISTEMA MUNICIPAL
 La Familia es Primero
 CD Valles SLP
 2021-2024
 C.P. NOEL OLIVERA CASTILLO
 CONTRALOR INTERNO
 REVISO
CONTRALORIA INTERNA

SISTEMA MUNICIPAL
 La Familia es Primero
 Valles SLP
 2021-2024
 C.P. JUAN MANUEL MARTINEZ VAZQUEZ
 COORDINADOR ADMINISTRATIVO
 ELABORO
COORDINACION ADMINISTRATIVA

SISTEMA MUNICIPAL PARA EL DESARROLLO INTEGRAL DE LA FAMILIA (CIUDAD VALLES) (a)
Balance Presupuestario - LDF
Del 1 de Enero al 31 de Diciembre de 2023 (b)
(PESOS)

ADF-04

Concepto (c)	Estimado/ Aprobado (d)	Devengado	Recaudado/ Pagado
A. Ingresos Totales (A = A1+A2+A3)			
A1. Ingresos de Libre Disposición	94,256,488	49,933,401	49,933,401
A2. Transferencias Federales Etiquetadas	94,256,488	49,933,401	49,933,401
A3. Financiamiento Neto	0	0	0
	0	0	0
B. Egresos Presupuestarios¹ (B = B1+B2)			
B1. Gasto No Etiquetado (sin incluir Amortización de la Deuda Pública)	94,256,488	48,347,845	48,347,845
B2. Gasto Etiquetado (sin incluir Amortización de la Deuda Pública)	94,256,488	48,347,845	48,347,845
C. Remanentes del Ejercicio Anterior (C = C1 + C2)			
C1. Remanentes de Ingresos de Libre Disposición aplicados en el periodo	0	0	0
C2. Remanentes de Transferencias Federales Etiquetadas aplicados en el periodo			
I. Balance Presupuestario (I = A - B + C)	0	1,585,555	1,585,555
II. Balance Presupuestario sin Financiamiento Neto (II = I - A3)	0	1,585,555	1,585,555
III. Balance Presupuestario sin Financiamiento Neto y sin Remanentes del Ejercicio Anterior (III = II - C)	0	1,585,555	1,585,555

Concepto	Aprobado	Devengado	Pagado
E. Intereses, Comisiones y Gastos de la Deuda (E = E1+E2)			
E1. Intereses, Comisiones y Gastos de la Deuda con Gasto No Etiquetado	0	0	0
E2. Intereses, Comisiones y Gastos de la Deuda con Gasto Etiquetado			
IV. Balance Primario (IV = III + E)	0	1,585,555	1,585,555

Concepto	Estimado/ Aprobado	Devengado	Recaudado/ Pagado
F. Financiamiento (F = F1 + F2)			
F1. Financiamiento con Fuente de Pago de Ingresos de Libre Disposición	0	0	0
F2. Financiamiento con Fuente de Pago de Transferencias Federales Etiquetadas			
G. Amortización de la Deuda (G = G1 + G2)			
G1. Amortización de la Deuda Pública con Gasto No Etiquetado	0	0	0
G2. Amortización de la Deuda Pública con Gasto Etiquetado			
A3. Financiamiento Neto (A3 = F - G)	0	0	0

Concepto	Estimado/ Aprobado	Devengado	Recaudado/ Pagado
A1. Ingresos de Libre Disposición	94,256,488	49,933,401	49,933,401
A3.1 Financiamiento Neto con Fuente de Pago de Ingresos de Libre Disposición (A3.1 = F1 - G1)			
F1. Financiamiento con Fuente de Pago de Ingresos de Libre Disposición	0	0	0
G1. Amortización de la Deuda Pública con Gasto No Etiquetado	0	0	0
	0	0	0
B1. Gasto No Etiquetado (sin incluir Amortización de la Deuda Pública)	94,256,488	48,347,845	48,347,845
C1. Remanentes de Ingresos de Libre Disposición aplicados en el periodo		0	0
V. Balance Presupuestario de Recursos Disponibles (V = A1 + A3.1 - B1 + C1)	0	1,585,555	1,585,555
VI. Balance Presupuestario de Recursos Disponibles sin Financiamiento Neto (VI = V - A3.1)	0	1,585,555	1,585,555

Alfonso Guzmán

Concepto	Estimado/ Aprobado	Devengado	Recaudado/ Pagado
A2. Transferencias Federales Etiquetadas	0	0	0
A3.2 Financiamiento Neto con Fuente de Pago de Transferencias Federales Etiquetadas (A3.2 = F2 - G2)	0	0	0
F2. Financiamiento con Fuente de Pago de Transferencias Federales Etiquetadas	0	0	0
G2. Amortización de la Deuda Pública con Gasto Etiquetado	0	0	0
B2. Gasto Etiquetado (sin incluir Amortización de la Deuda Pública)	0	0	0
C2. Remanentes de Transferencias Federales Etiquetadas aplicados en el periodo		0	0
VII. Balance Presupuestario de Recursos Etiquetados (VII = A2 + A3.2 - B2 + C2)	0	0	0
VIII. Balance Presupuestario de Recursos Etiquetados sin Financiamiento Neto (VIII = VII - A3.2)	0	0	0

Bajo protesta de decir verdad declaramos que los Estados Financieros y sus notas, son razonablemente correctos y son responsabilidad del emisor.

Graciela Garcia

LIC. GRACIELA GARCIA RODRIGUEZ
DIRECTORA GENERAL
AUTORIZO



Juan Manuel Martinez Vazquez

C.P. JUAN MANUEL MARTINEZ VAZQUEZ
COORDINADOR ADMINISTRATIVO
ELABORO



Noel Olvera Castillo

C.P. NOEL OLVERA CASTILLO
CONTRALOR INTERNO
REVISO



SISTEMA MUNICIPAL PARA EL DESARROLLO INTEGRAL DE LA FAMILIA (CIUDAD VALLES) (a)
 Estado Analítico de Ingresos Detallado - LDF
 Del 1 de Enero al 31 de Diciembre de 2023 (b)
 (PESOS)

ADF-05

Concepto (c)	Ingreso					Diferencia (e)
	Estimado (d)	Ampliaciones/ (Reducciones)	Modificado	Devengado	Recaudado	
Ingresos de Libre Disposición						
A. Impuestos						0
B. Cuotas y Aportaciones de Seguridad Social				0		0
C. Contribuciones de Mejoras				0		0
D. Derachos				0		0
E. Productos				0		0
F. Aprovechamientos				0		0
G. Ingresos por Ventas de Bienes y Prestación Servicios	9,500,000	-6,085,770	3,414,230	3,414,230	3,414,230	-6,085,770
H. Participaciones						0
(H=h1+h2+h3+h4+h5+h6+h7+h8+h9+h10+h11)	0	0	0	0	0	0
h1) Fondo General de Participaciones				0	0	0
h2) Fondo de Fomento Municipal				0		0
h3) Fondo de Fiscalización y Recaudación				0		0
h4) Fondo de Compensación				0		0
h5) Fondo de Extracción de Hidrocarburos				0		0
h6) Impuesto Especial Sobre Producción y Servicios				0		0
h7) 0.136% de la Recaudación Federal Participable				0		0
h8) 3.17% Sobre Extracción de Petróleo				0		0
h9) Gasolinas y Diésel				0		0
h10) Fondo del Impuesto Sobre la Renta				0		0
h11) Fondo de Estabilización de los Ingresos de las Entidades Federativas				0		0
I. Incentivos Derivados de la Colaboración Fiscal (I=i1+i2+i3+i4+i5)	0	0	0	0	0	0
i1) Tenencia o Uso de Vehículos				0		0
i2) Fondo de Compensación ISAN				0		0
i3) Impuesto Sobre Automóviles Nuevos				0		0
i4) Fondo de Compensación de Repecos-Intermedios				0		0
i5) Otros Incentivos Económicos				0		0
J. Transferencias y Asignaciones	84,756,488	-38,237,318	46,519,170	46,519,170	46,519,170	-38,237,318
K. Convenios	0	0	0	0	0	0
k1) Otros Convenios y Subsidios				0		0
L. Otros Ingresos de Libre Disposición (L=l1+l2)	0	0	0	0	0	0
l1) Participaciones en Ingresos Locales				0		0
l2) Otros Ingresos de Libre Disposición				0		0
I. Total de Ingresos de Libre Disposición (I=A+B+C+D+E+F+G+H+I+J+K+L)	94,256,488	-44,323,087	49,933,401	49,933,401	49,933,401	-44,323,087
Ingresos Excedentes de Ingresos de Libre Disposición						
Transferencias Federales Etiquetadas						
A. Aportaciones (A=a1+a2+a3+a4+a5+a6+a7+a8)	0	0	0	0	0	0
a1) Fondo de Aportaciones para la Nómina Educativa y Gasto Operativo				0		0
a2) Fondo de Aportaciones para los Servicios de Salud				0		0
a3) Fondo de Aportaciones para la Infraestructura Social				0		0
a4) Fondo de Aportaciones para el Fortalecimiento de los Municipios y de las Demarcaciones Territoriales del Distrito Federal				0		0
a5) Fondo de Aportaciones Múltiples				0		0
a6) Fondo de Aportaciones para la Educación Tecnológica y de Adultos				0		0
a7) Fondo de Aportaciones para la Seguridad Pública de los Estados y del Distrito Federal				0		0
a8) Fondo de Aportaciones para el Fortalecimiento de las Entidades Federativas				0		0
B. Convenios (B=b1+b2+b3+b4)	0	0	0	0	0	0
b1) Convenios de Protección Social en Salud				0		0
b2) Convenios de Descentralización				0		0
b3) Convenios de Reasignación				0		0
b4) Otros Convenios y Subsidios				0		0
C. Fondos Distintos de Aportaciones (C=c1+c2)	0	0	0	0	0	0
c1) Fondo para Entidades Federativas y Municipios Productores de Hidrocarburos				0		0
c2) Fondo Minero				0		0
D. Transferencias, Asignaciones, Subsidios y Subvenciones, y Pensiones y Jubilaciones				0		0

Handwritten signature and notes in blue ink.

SISTEMA MUNICIPAL PARA EL DESARROLLO INTEGRAL DE LA FAMILIA (CIUDAD VALLES) (a)						
Estado Analítico de Ingresos Detallado - LDF						
Del 1 de Enero al 31 de Diciembre de 2023 (b)						
(PESOS)						
Concepto (c)	Ingreso					Diferencia (e)
	Estimado (d)	Ampliaciones/Reducciones	Modificado	Devengado	Recaudado	
E. Otras Transferencias Federales Etiquetadas			0			0
II. Total de Transferencias Federales Etiquetadas (II = A + B + C + D + E)	0	0	0	0	0	0
III. Ingresos Derivados de Financiamientos (III = A)	0	0	0	0	0	0
A. Ingresos Derivados de Financiamientos			0			0
IV. Total de Ingresos (IV = I + II + III)	94,256,488	-44,323,087	49,933,401	49,933,401	49,933,401	-44,323,087
Datos Informativos						
1. Ingresos Derivados de Financiamientos con Fuente de Pago de Ingresos de Libre Disposición			0			0
2. Ingresos Derivados de Financiamientos con Fuente de Pago de Transferencias Federales Etiquetadas			0			0
3. Ingresos Derivados de Financiamientos (3 = 1 + 2)	0	0	0	0	0	0

Bajo protesta de decir verdad declaramos que los Estados Financieros y sus notas, son razonablemente correctos y son responsabilidad del emisor.


 LIC. GRACIELA GARCIA RODRIGUEZ
 DIRECTORA GENERAL
 AUTORIZO
DIRECCION


 C.P. NOEL OLVERA CASTILLO
 CONTRALOR INTERNO
 REVISO
CONTRALORIA INTERNA


 C.P. JUAN MANUEL MARTINEZ VAZQUEZ
 COORDINADOR ADMINISTRATIVO
 ELABORO
COORDINACION ADMINISTRATIVA

SISTEMA MUNICIPAL PARA EL DESARROLLO INTEGRAL DE LA FAMILIA (CIUDAD VALLES) (a)
Estado Analítico del Ejercicio del Presupuesto de Egresos Detallado - LDF
Clasificación por Objeto del Gasto (Capítulo y Concepto)
Del 1 de Enero al 31 de Diciembre de 2023 (b)
(PESOS)

Concepto (c)	Egresos					Subejercicio (e)
	Aprobado (d)	Ampliaciones/ (Reducciones)	Modificado	Devengado	Pagado	
I. Gasto No Etiquetado (I=A+B+C+D+E+F+G+H+I)	94,256,488	-44,323,087	49,933,401	48,347,845	48,347,845	1,585,555
A. Servicios Personales (A=a1+a2+a3+a4+a5+a6+a7)	66,659,668	-35,886,208	30,793,460	30,793,460	30,793,460	0
a1) Remuneraciones al Personal de Carácter Permanente	39,458,915	-14,556,922	24,901,993	24,901,993	24,901,993	0
a2) Remuneraciones al Personal de Carácter Transitorio	1,780,521	-1,676,829	83,695	83,695	83,695	0
a3) Remuneraciones Adicionales y Especiales	17,093,446	-12,091,088	5,002,358	5,002,358	5,002,358	0
a4) Seguridad Social			0	0	0	0
a5) Otras Prestaciones Sociales y Económicas	7,506,004	-6,700,590	805,414	805,414	805,414	0
a6) Previsiones	840,782	-840,782	0	0	0	0
a7) Pago de Estímulos a Servidores Públicos			0	0	0	0
B. Materiales y Suministros (B=b1+b2+b3+b4+b5+b6+b7+b8+b9)	6,251,200	-1,541,163	4,710,047	4,710,047	4,710,047	0
b1) Materiales de Administración, Emisión de Documentos y Artículos Oficiales	2,000,000	61,068	2,061,068	2,061,068	2,061,068	0
b2) Alimentos y Utensilios	380,000	-233,533	146,467	146,467	146,467	0
b3) Materias Primas y Materiales de Producción y Comercialización			0	0	0	0
b4) Materiales y Artículos de Construcción y de Reparación	690,000	-663,437	26,563	26,563	26,563	0
b5) Productos Químicos, Farmacéuticos y de Laboratorio	1,070,000	659,714	1,729,714	1,729,714	1,729,714	0
b6) Combustibles, Lubricantes y Aditivos	1,200,000	-743,688	456,312	456,312	456,312	0
b7) Vestuario, Blancos, Prendas de Protección y Artículos Deportivos	240,000	-214,134	25,866	25,866	25,866	0
b8) Materiales y Suministros Para Seguridad			0	0	0	0
b9) Herramientas, Refacciones y Accesorios Menores	671,200	-407,142	264,058	264,058	264,058	0
C. Servicios Generales (C=c1+c2+c3+c4+c5+c6+c7+c8+c9)	6,612,400	-1,988,479	4,623,921	4,623,921	4,623,921	0
c1) Servicios Básicos	2,045,000	-973,048	1,071,952	1,071,952	1,071,952	0
c2) Servicios de Arrendamiento	25,000	-16,134	8,866	8,866	8,866	0
c3) Servicios Profesionales, Científicos, Técnicos y Otros Servicios	350,000	1,068,570	1,418,570	1,418,570	1,418,570	0
c4) Servicios Financieros, Bancarios y Comerciales	227,400	-107,707	119,693	119,693	119,693	0
c5) Servicios de Instalación, Reparación, Mantenimiento y Conservación	1,935,000	-1,211,071	723,929	723,929	723,929	0
c6) Servicios de Comunicación Social y Publicidad	50,000	-15,092	34,908	34,908	34,908	0
c7) Servicios de Traslado y Viáticos	500,000	-204,342	295,658	295,658	295,658	0
c8) Servicios Oficiales	1,225,000	-301,704	923,296	923,296	923,296	0
c9) Otros Servicios Generales	255,000	-227,951	27,049	27,049	27,049	0
D. Transferencias, Asignaciones, Subsidios y Otras Ayudas (D=d1+d2+d3+d4+d5+d6+d7+d8+d9)	8,593,220	-120,325	8,472,895	6,887,340	6,887,340	1,585,555
d1) Transferencias Internas y Asignaciones al Sector Público			0	0	0	0
d2) Transferencias al Resto del Sector Público			0	0	0	0
d3) Subsidios y Subvenciones			0	0	0	0
d4) Ayudas Sociales	7,000,000	-56,831	6,943,169	5,357,614	5,357,614	1,585,555
d5) Pensiones y Jubilaciones	1,593,220	-83,494	1,529,726	1,529,726	1,529,726	0
d6) Transferencias a Fideicomisos, Mandatos y Otros Análogos			0	0	0	0
d7) Transferencias a la Seguridad Social			0	0	0	0
d8) Donativos			0	0	0	0
d9) Transferencias al Exterior			0	0	0	0
E. Bienes Muebles, Inmuebles e Intangibles (E=e1+e2+e3+e4+e5+e6+e7+e8+e9)	5,140,000	-3,806,823	1,333,077	1,333,077	1,333,077	0
e1) Mobiliario y Equipo de Administración	750,000	507,578	1,257,578	1,257,578	1,257,578	0
e2) Mobiliario y Equipo Educativo y Recreativo	400,000	-400,000	0	0	0	0
e3) Equipo e Instrumental Médico y de Laboratorio	1,405,000	-1,362,401	42,599	42,599	42,599	0
e4) Vehículos y Equipo de Transporte	1,500,000	-1,500,000	0	0	0	0
e5) Equipo de Defensa y Seguridad			0	0	0	0
e6) Maquinaria, Otros Equipos y Herramientas	935,000	-902,100	32,900	32,900	32,900	0
e7) Activos Biológicos			0	0	0	0
e8) Bienes Inmuebles			0	0	0	0
e9) Activos Intangibles	150,000	-150,000	0	0	0	0
F. Inversión Pública (F=f1+f2+f3)	0	0	0	0	0	0
f1) Obra Pública en Bienes de Dominio Público			0	0	0	0
f2) Obra Pública en Bienes Propios			0	0	0	0
f3) Proyectos Productivos y Acciones de Fomento			0	0	0	0
G. Inversiones Financieras y Otras Provisiones (G=g1+g2+g3+g4+g5+g6+g7)	0	0	0	0	0	0
g1) Inversiones Para el Fomento de Actividades Productivas			0	0	0	0
g2) Acciones y Participaciones de Capital			0	0	0	0
g3) Compra de Títulos y Valores			0	0	0	0
g4) Concesión de Préstamos			0	0	0	0
g5) Inversiones en Fideicomisos, Mandatos y Otros Análogos			0	0	0	0
Fideicomiso de Desastres Naturales (Informativo)			0	0	0	0
g6) Otras Inversiones Financieras			0	0	0	0
g7) Provisiones para Contingencias y Otras Erogaciones Especiales			0	0	0	0
H. Participaciones y Aportaciones (H=h1+h2+h3)	0	0	0	0	0	0
h1) Participaciones			0	0	0	0
h2) Aportaciones			0	0	0	0
h3) Convenios			0	0	0	0
I. Deuda Pública (I=i1+i2+i3+i4+i5+i6+i7)	1,000,000	-1,000,000	0	0	0	0
i1) Amortización de la Deuda Pública			0	0	0	0
i2) Intereses de la Deuda Pública			0	0	0	0
i3) Comisiones de la Deuda Pública			0	0	0	0
i4) Gastos de la Deuda Pública			0	0	0	0
i5) Costo por Coberturas			0	0	0	0
i6) Apoyos Financieros			0	0	0	0
i7) Adeudos de Ejercicios Fiscales Anteriores (ADEFAS)	1,000,000	-1,000,000	0	0	0	0

[Handwritten signature]

[Handwritten signature]

SISTEMA MUNICIPAL PARA EL DESARROLLO INTEGRAL DE LA FAMILIA (CIUDAD VALLES) (a)						
Estado Analítico del Ejercicio del Presupuesto de Egresos Detallado - LDF						
Clasificación por Objeto del Gasto (Capítulo y Concepto)						
Del 1 de Enero al 31 de Diciembre de 2023 (b)						
(PESOS)						
Concepto (c)	Egresos					Subejercicio (e)
	Aprobado (d)	Ampliaciones/ (Reducciones)	Modificado	Devengado	Pagado	
II. Gasto Etiquetado (II=A+B+C+D+E+F+G+H+I)	0	0	0	0	0	0
A. Servicios Personales (A=a1+a2+a3+a4+a5+a6+a7)	0	0	0	0	0	0
a1) Remuneraciones al Personal de Carácter Permanente	0	0	0	0	0	0
a2) Remuneraciones al Personal de Carácter Transitorio	0	0	0	0	0	0
a3) Remuneraciones Adicionales y Especiales	0	0	0	0	0	0
a4) Seguridad Social	0	0	0	0	0	0
a5) Otras Prestaciones Sociales y Económicas	0	0	0	0	0	0
a6) Provisiones	0	0	0	0	0	0
a7) Pago de Estímulos a Servidores Públicos	0	0	0	0	0	0
B. Materiales y Suministros (B=b1+b2+b3+b4+b5+b6+b7+b8+b9)	0	0	0	0	0	0
b1) Materiales de Administración, Emisión de Documentos y Artículos Oficiales	0	0	0	0	0	0
b2) Alimentos y Utensilios	0	0	0	0	0	0
b3) Materias Primas y Materiales de Producción y Comercialización	0	0	0	0	0	0
b4) Materiales y Artículos de Construcción y de Reparación	0	0	0	0	0	0
b5) Productos Químicos, Farmacéuticos y de Laboratorio	0	0	0	0	0	0
b6) Combustibles, Lubricantes y Aditivos	0	0	0	0	0	0
b7) Vestuario, Blancos, Prendas de Protección y Artículos Deportivos	0	0	0	0	0	0
b8) Materiales y Suministros Para Seguridad	0	0	0	0	0	0
b9) Herramientas, Refacciones y Accesorios Menores	0	0	0	0	0	0
C. Servicios Generales (C=c1+c2+c3+c4+c5+c6+c7+c8+c9)	0	0	0	0	0	0
c1) Servicios Básicos	0	0	0	0	0	0
c2) Servicios de Arrendamiento	0	0	0	0	0	0
c3) Servicios Profesionales, Científicos, Técnicos y Otros Servicios	0	0	0	0	0	0
c4) Servicios Financieros, Bancarios y Comerciales	0	0	0	0	0	0
c5) Servicios de Instalación, Reparación, Mantenimiento y Conservación	0	0	0	0	0	0
c6) Servicios de Comunicación Social y Publicidad	0	0	0	0	0	0
c7) Servicios de Traslado y Viáticos	0	0	0	0	0	0
c8) Servicios Oficiales	0	0	0	0	0	0
c9) Otros Servicios Generales	0	0	0	0	0	0
D. Transferencias, Asignaciones, Subsidios y Otras Ayudas (D=d1+d2+d3+d4+d5+d6+d7+d8+d9)	0	0	0	0	0	0
d1) Transferencias Internas y Asignaciones al Sector Público	0	0	0	0	0	0
d2) Transferencias al Resto del Sector Público	0	0	0	0	0	0
d3) Subsidios y Subvenciones	0	0	0	0	0	0
d4) Ayudas Sociales	0	0	0	0	0	0
d5) Pensiones y Jubilaciones	0	0	0	0	0	0
d6) Transferencias a Fideicomisos, Mandatos y Otros Análogos	0	0	0	0	0	0
d7) Transferencias a la Seguridad Social	0	0	0	0	0	0
d8) Donativos	0	0	0	0	0	0
d9) Transferencias al Exterior	0	0	0	0	0	0
E. Bienes Muebles, Inmuebles e Intangibles (E=e1+e2+e3+e4+e5+e6+e7+e8+e9)	0	0	0	0	0	0
e1) Mobiliario y Equipo de Administración	0	0	0	0	0	0
e2) Mobiliario y Equipo Educativo y Recreativo	0	0	0	0	0	0
e3) Equipo e Instrumental Médico y de Laboratorio	0	0	0	0	0	0
e4) Vehículos y Equipo de Transporte	0	0	0	0	0	0
e5) Equipo de Defensa y Seguridad	0	0	0	0	0	0
e6) Maquinaria, Otros Equipos y Herramientas	0	0	0	0	0	0
e7) Activos Biológicos	0	0	0	0	0	0
e8) Bienes Inmuebles	0	0	0	0	0	0
e9) Activos Intangibles	0	0	0	0	0	0
F. Inversión Pública (F=f1+f2+f3)	0	0	0	0	0	0
f1) Obra Pública en Bienes de Dominio Público	0	0	0	0	0	0
f2) Obra Pública en Bienes Propios	0	0	0	0	0	0
f3) Proyectos Productivos y Acciones de Fomento	0	0	0	0	0	0
G. Inversiones Financieras y Otras Provisiones (G=g1+g2+g3+g4+g5+g6+g7)	0	0	0	0	0	0
g1) Inversiones Para el Fomento de Actividades Productivas	0	0	0	0	0	0
g2) Acciones y Participaciones de Capital	0	0	0	0	0	0
g3) Compra de Títulos y Valores	0	0	0	0	0	0
g4) Concesión de Préstamos	0	0	0	0	0	0
g5) Inversiones en Fideicomisos, Mandatos y Otros Análogos	0	0	0	0	0	0
Fideicomiso de Desastres Naturales (Informativo)	0	0	0	0	0	0
g6) Otras Inversiones Financieras	0	0	0	0	0	0
g7) Provisiones para Contingencias y Otras Erogaciones Especiales	0	0	0	0	0	0
H. Participaciones y Aportaciones (H=h1+h2+h3)	0	0	0	0	0	0
h1) Participaciones	0	0	0	0	0	0
h2) Aportaciones	0	0	0	0	0	0
h3) Convenios	0	0	0	0	0	0
I. Deuda Pública (I=i1+i2+i3+i4+i5+i6+i7)	0	0	0	0	0	0
i1) Amortización de la Deuda Pública	0	0	0	0	0	0
i2) Intereses de la Deuda Pública	0	0	0	0	0	0
i3) Comisiones de la Deuda Pública	0	0	0	0	0	0
i4) Gastos de la Deuda Pública	0	0	0	0	0	0
i5) Costo por Coberturas	0	0	0	0	0	0
i6) Apoyos Financieros	0	0	0	0	0	0
i7) Adeudos de Ejercicios Fiscales Anteriores (ADEFAS)	0	0	0	0	0	0
III. Total de Egresos (III = I + II)	94,256,468	-44,323,087	49,933,401	48,347,845	48,347,845	1,585,555

[Handwritten signature]

Bajo protesta de decir verdad declaramos que los Estados Financieros y sus notas, son razonablemente correctos y son responsabilidad del emisor.

[Handwritten signature]

SISTEMA MUNICIPAL PARA EL DESARROLLO INTEGRAL DE LA FAMILIA (CIUDAD VALLES) (a)						
Estado Analítico del Ejercicio del Presupuesto de Egresos Detallado - LDF						
Clasificación por Objeto del Gasto (Capítulo y Concepto)						
Del 1 de Enero al 31 de Diciembre de 2023 (b)						
(PESOS)						
Concepto (c)	Egresos					Subejercicio (e)
	Aprobado (d)	Ampliaciones/ (Reducciones)	Modificado	Devengado	Pagado	

Graciela Garcia
 LIC. GRACIELA GARCIA RODRIGUEZ
 DIRECTORA GENERAL
 AUTORIZO



Noel Olvera
 C.P. NOEL OLVERA CASTILLO
 CONTRALOR INTERNO
 REVISO



Juan Manuel Martinez Vazquez
 C.P. JUAN MANUEL MARTINEZ VAZQUEZ
 COORDINADOR ADMINISTRATIVO
 ELABORO



ADF-07

SISTEMA MUNICIPAL PARA EL DESARROLLO INTEGRAL DE LA FAMILIA (CIUDAD VALLES) (a)
Estado Analítico del Ejercicio del Presupuesto de Egresos Detallado - LDF
Clasificación Administrativa
Del 1 de Enero al 31 de Diciembre de 2023 (b)
(PESOS)

Concepto (c)	Egresos					Subejercicio (e)
	Aprobado (d)	Ampliaciones/ (Reducciones)	Modificado	Devengado	Pagado	
I. Gasto No Etiquetado (I=A+B+C+D+E+F+G+H)	94,256,488	-44,323,087	49,933,401	48,347,845	48,347,845	1,585,555
DIF MUNICIPAL DE CD VALLES	94,256,488	-44,323,087	49,933,401	48,347,845	48,347,845	1,585,555
						0
						0
						0
						0
						0
						0
						0
II. Gasto Etiquetado (II=A+B+C+D+E+F+G+H)	0	0	0	0	0	0
DIF MUNICIPAL DE CD VALLES	0	0	0	0	0	0
						0
						0
						0
						0
						0
						0
						0
						0
III. Total de Egresos (III = I + II)	94,256,488	-44,323,087	49,933,401	48,347,845	48,347,845	1,585,555

Bajo protesta de decir verdad declaramos que los Estados Financieros y sus notas, son razonablemente correctos y son responsabilidad del emisor.

SISTEMA MUNICIPAL
CDValles SLP
2021-2024
La Familia es Primero
SISTEMA MUNICIPAL PARA EL DESARROLLO INTEGRAL DE LA FAMILIA
DIRECCION

LIC. GRACIELA GARCIA RODRIGUEZ
 DIRECTORA GENERAL
 AUTORIZO

SISTEMA MUNICIPAL
CDValles SLP
2021-2024
La Familia es Primero
SISTEMA MUNICIPAL PARA EL DESARROLLO INTEGRAL DE LA FAMILIA
COORDINACION ADMINISTRATIVA

C.P. JUAN MANUEL MARTINEZ VAZQUEZ
 COORDINADOR ADMINISTRATIVO
 ELABORO

SISTEMA MUNICIPAL
CDValles SLP
2021-2024
La Familia es Primero
SISTEMA MUNICIPAL PARA EL DESARROLLO INTEGRAL DE LA FAMILIA
CONTRALORIA INTERNA

C.F. NOEL OLVERA CASTILLO
 CONTRALOR INTERNO
 REVISO

SISTEMA MUNICIPAL PARA EL DESARROLLO INTEGRAL DE LA FAMILIA (CIUDAD VALLES) (a)						
Estado Analítico del Ejercicio del Presupuesto de Egresos Detallado - LDF						
Clasificación Funcional (Finalidad y Función)						
Del 1 de Enero al 31 de Diciembre de 2023 (b)						
(PESOS)						
Concepto (c)	Egresos					Subejercicio (e)
	Aprobado (d)	Ampliaciones/ (Reducciones)	Modificado	Devengado	Pagado	
I. Gasto No Etiquetado (I=A+B+C+D)	94,256,488	-44,323,087	49,933,401	48,347,845	48,347,845	1,585,555
A. Gobierno (A=a1+a2+a3+a4+a5+a6+a7+a8)	85,806,488	-42,847,155	42,959,333	42,959,333	42,959,333	0
a1) Legislación			0			0
a2) Justicia			0			0
a3) Coordinación de la Política de Gobierno			0			0
a4) Relaciones Exteriores			0			0
a5) Asuntos Financieros y Hacendarios	85,806,488	-42,847,155	42,959,333	42,959,333	42,959,333	0
a6) Seguridad Nacional			0			0
a7) Asuntos de Orden Público y de Seguridad Interior			0			0
a8) Otros Servicios Generales			0			0
B. Desarrollo Social (B=b1+b2+b3+b4+b5+b6+b7)	7,000,000	-56,831	6,943,169	5,357,614	5,357,614	1,585,555
b1) Protección Ambiental			0			0
b2) Vivienda y Servicios a la Comunidad			0			0
b3) Salud	7,000,000	-56,831	6,943,169	5,357,614	5,357,614	1,585,555
b4) Recreación, Cultura y Otras Manifestaciones Sociales			0			0
b5) Educación			0			0
b6) Protección Social			0			0
b7) Otros Asuntos Sociales			0			0
C. Desarrollo Económico (C=c1+c2+c3+c4+c5+c6+c7+c8+c9)	450,000	-419,102	30,898	30,898	30,898	0
c1) Asuntos Económicos, Comerciales y Laborales en General			0			0
c2) Agropecuaria, Silvicultura, Pesca y Caza			0			0
c3) Combustibles y Energía			0			0
c4) Minería, Manufacturas y Construcción			0			0
c5) Transporte			0			0
c6) Comunicaciones			0			0
c7) Turismo			0			0
c8) Ciencia, Tecnología e Innovación	450,000	-419,102	30,898	30,898	30,898	0
c9) Otras Industrias y Otros Asuntos Económicos			0			0
D. Otras No Clasificadas en Funciones Anteriores (D=d1+d2+d3+d4)	1,000,000	-1,000,000	0	0	0	0
d1) Transacciones de la Deuda Pública / Costo Financiero de la Deuda			0			0
d2) Transferencias, Participaciones y Aportaciones Entre Diferentes Niveles y Ordenes de Gobierno			0			0
d3) Saneamiento del Sistema Financiero			0			0
d4) Adeudos de Ejercicios Fiscales Anteriores	1,000,000	-1,000,000	0	0	0	0
II. Gasto Etiquetado (II=A+B+C+D)	0	0	0	0	0	0
A. Gobierno (A=a1+a2+a3+a4+a5+a6+a7+a8)	0	0	0	0	0	0
a1) Legislación			0			0
a2) Justicia			0			0
a3) Coordinación de la Política de Gobierno			0			0
a4) Relaciones Exteriores			0			0
a5) Asuntos Financieros y Hacendarios			0			0
a6) Seguridad Nacional			0			0
a7) Asuntos de Orden Público y de Seguridad Interior			0			0
a8) Otros Servicios Generales			0			0
B. Desarrollo Social (B=b1+b2+b3+b4+b5+b6+b7)	0	0	0	0	0	0
b1) Protección Ambiental			0			0
b2) Vivienda y Servicios a la Comunidad			0			0
b3) Salud			0			0
b4) Recreación, Cultura y Otras Manifestaciones Sociales			0			0
b5) Educación			0			0
b6) Protección Social			0			0
b7) Otros Asuntos Sociales			0			0
C. Desarrollo Económico (C=c1+c2+c3+c4+c5+c6+c7+c8+c9)	0	0	0	0	0	0
c1) Asuntos Económicos, Comerciales y Laborales en General			0			0
c2) Agropecuaria, Silvicultura, Pesca y Caza			0			0
c3) Combustibles y Energía			0			0
c4) Minería, Manufacturas y Construcción			0			0
c5) Transporte			0			0
c6) Comunicaciones			0			0
c7) Turismo			0			0
c8) Ciencia, Tecnología e Innovación			0			0
c9) Otras Industrias y Otros Asuntos Económicos			0			0

Handwritten signature in blue ink, possibly reading "D. J. Guzmán"

Handwritten signature in blue ink, possibly reading "D. J. Guzmán"

SISTEMA MUNICIPAL PARA EL DESARROLLO INTEGRAL DE LA FAMILIA (CIUDAD VALLES) (a)						
Estado Analítico del Ejercicio del Presupuesto de Egresos Detallado - LDF						
Clasificación Funcional (Finalidad y Función)						
Del 1 de Enero al 31 de Diciembre de 2023 (b)						
(PESOS)						
Concepto (c)	Egresos					Subejercicio (e)
	Aprobado (d)	Ampliaciones/ (Reducciones)	Modificado	Devengado	Pagado	
D. Otras No Clasificadas en Funciones Anteriores (D=d1+d2+d3+d4)	0	0	0	0	0	0
d1) Transacciones de la Deuda Publica / Costo Financiero de la Deuda			0			0
d2) Transferencias, Participaciones y Aportaciones Entre Diferentes Niveles y Ordenes de Gobierno			0			0
d3) Saneamiento del Sistema Financiero			0			0
d4) Adeudos de Ejercicios Fiscales Anteriores			0			0
III. Total de Egresos (III = I + II)	94,256,488	-44,323,087	49,933,401	48,347,845	48,347,845	1,585,555

Bajo protesta de decir verdad declaramos que los Estados Financieros y sus notas, son razonablemente correctos y son responsabilidad del emisor.

Graciela Garcia Rodriguez
 LIC. GRACIELA GARCIA RODRIGUEZ
 DIRECTORA GENERAL
 AUTORIZO
 SISTEMA MUNICIPAL PARA EL DESARROLLO INTEGRAL DE LA FAMILIA
DIRECCION
 CDVallesSLP
 2021-2024

Noel Olvera Castillo
 C.P. NOEL OLVERA CASTILLO
 CONTRALOR INTERNO
 REVISO
 SISTEMA MUNICIPAL PARA EL DESARROLLO INTEGRAL DE LA FAMILIA
CONTRALORIA INTERNA
 CDVallesSLP
 2021-2024

Juan Manuel Martinez Vazquez
 C.P. JUAN MANUEL MARTINEZ VAZQUEZ
 COORDINADOR ADMINISTRATIVO
 ELABORO
 SISTEMA MUNICIPAL PARA EL DESARROLLO INTEGRAL DE LA FAMILIA
COORDINACION ADMINISTRATIVA
 CDVallesSLP
 2021-2024

SISTEMA MUNICIPAL PARA EL DESARROLLO INTEGRAL DE LA FAMILIA (CIUDAD VALLES) (a)						
Estado Analítico del Ejercicio del Presupuesto de Egresos Detallado - LDF						
Clasificación de Servicios Personales por Categoría						
Del 1 de Enero al 31 de Diciembre de 2023 (b)						
(PESOS)						
Concepto (c)	Egresos					Subejercicio (e)
	Aprobado (d)	Ampliaciones/ (Reducciones)	Modificado	Devengado	Pagado	
I. Gasto No Etiquetado (I=A+B+C+D+E+F)	66,659,668	-35,866,208	30,793,460	30,793,460	30,793,460	0
A. Personal Administrativo y de Servicio Público	66,659,668	-35,866,208	30,793,460	30,793,460	30,793,460	0
B. Magisterio			0	0	0	0
C. Servicios de Salud (C=c1+c2)	0	0	0	0	0	0
c1) Personal Administrativo			0	0	0	0
c2) Personal Médico, Paramédico y afin			0	0	0	0
D. Seguridad Pública			0	0	0	0
E. Gastos asociados a la implementación de nuevas leyes federales o reformas a las mismas (E = e1 + e2)	0	0	0	0	0	0
e1) Nombre del Programa o Ley 1			0	0	0	0
e2) Nombre del Programa o Ley 2			0	0	0	0
F. Sentencias laborales definitivas			0	0	0	0
II. Gasto Etiquetado (II=A+B+C+D+E+F)	0	0	0	0	0	0
A. Personal Administrativo y de Servicio Público			0	0	0	0
B. Magisterio			0	0	0	0
C. Servicios de Salud (C=c1+c2)	0	0	0	0	0	0
c1) Personal Administrativo			0	0	0	0
c2) Personal Médico, Paramédico y afin			0	0	0	0
D. Seguridad Pública			0	0	0	0
E. Gastos asociados a la implementación de nuevas leyes federales o reformas a las mismas (E = e1 + e2)	0	0	0	0	0	0
e1) Nombre del Programa o Ley 1			0	0	0	0
e2) Nombre del Programa o Ley 2			0	0	0	0
F. Sentencias laborales definitivas			0	0	0	0
III. Total del Gasto en Servicios Personales (III = I + II)	66,659,668	-35,866,208	30,793,460	30,793,460	30,793,460	0

"Bajo protesta de decir verdad declaramos que los Estados Financieros y sus notas, son razonablemente correctos y son responsabilidad del emisor".


 LIC. GRACIELA GARCIA RODRIGUEZ
 DIRECTORA GENERAL
 AUTORIZO



 C.P. JUAN MANUEL MARTINEZ VAZQUEZ
 COORDINADOR ADMINISTRATIVO
 ELABORO



 C.P. NOEL OLVERA CASTILLO
 CONTRALOR INTERNO
 REVISO


SISTEMA MUNICIPAL PARA EL DESARROLLO INTEGRAL DE LA FAMILIA DE CIUDAD VALLES, S.L.P.
 Guía de Cumplimiento de la Ley de Disciplina Financiera de las Entidades Federativas y Municipios
 Del 1 de enero al 31 de diciembre de 2023 (b)

Indicadores de Observancia (c)	Implementación		Resultado		Fundamento (h)	Comentarios (i)
	SI	NO	Monto o valor (f)	Unidad (pesos/corrientes) (g)		
	Mecanismo de Verificación (d)	Fecha estimada de cumplimiento (e)				
INDICADORES PRESUPUESTARIOS						
A. INDICADORES CUANTITATIVOS						
1 Balance Presupuestario Sostenible (j)						
a. Propuesto	Iniciativa de Ley de Ingresos y Proyecto de Presupuesto de Egresos		\$ 94,256,488.00	pesos	Art. 6 y 19 de la LDF	
b. Estimada/Aprobado	Ley de Ingresos y Presupuesto de Egresos		\$ 94,256,488.00	pesos	Art. 6 y 19 de la LDF	
c. Devengado	Cuenta Pública / Formato 4 LDF		\$ 49,933,401.00	pesos	Art. 6 y 19 de la LDF	
2 Balance Presupuestario de Recursos Disponibles Sostenible (k)						
a. Propuesto	Iniciativa de Ley de Ingresos y Proyecto de Presupuesto de Egresos		\$ 94,256,488.00	pesos	Art. 6 y 19 de la LDF	
b. Estimada/Aprobado	Ley de Ingresos y Presupuesto de Egresos		\$ 94,256,488.00	pesos	Art. 6 y 19 de la LDF	
c. Devengado	Cuenta Pública / Formato 4 LDF		\$ 49,933,401.00	pesos	Art. 6 y 19 de la LDF	
3 Financiamiento Neto dentro del Techo de Financiamiento Neto (l)						
a. Propuesto	Iniciativa de Ley de Ingresos		\$ -	pesos	Art. 6, 19 y 46 de la LDF	
b. Estimada	Ley de Ingresos		\$ -	pesos	Art. 6, 19 y 46 de la LDF	
c. Devengado	Cuenta Pública / Formato 4 LDF		\$ -	pesos	Art. 6, 19 y 46 de la LDF	
4 Recursos destinados a la atención de desastres naturales						
a. Asignación al fideicomiso para desastres naturales (m)						
a.1 Aprobado						
	Reporte Trím. Formato 6 a)		\$ -	pesos	Art. 9 de la LDF	
	Cuenta Pública / Formato 6 a)		\$ -	pesos	Art. 9 de la LDF	
b. Aportación promedio realizada por la Entidad Federativa durante los 5 ejercicios previos, para infraestructura dañada por desastres naturales (n)						
	Autorizaciones de recursos aprobados por el FONDEN		\$ -	pesos	Art. 9 de la LDF	
c. Saldo del fideicomiso para desastres naturales (o)						
	Cuenta Pública / Auxiliar de Cuentas		\$ -	pesos	Art. 9 de la LDF	
d. Cedo promedio de los últimos 5 ejercicios de la reconstrucción de infraestructura dañada por desastres naturales (p)						
	Autorizaciones de recursos aprobados por el FONDEN		\$ -	pesos	Art. 9 de la LDF	
5 Techo para servicios personales (q)						
a. Asignación en el Presupuesto de Egresos	Reporte Trím. Formato 6 d)		\$ 66,659,668.00	pesos	Art. 10 y 21 de la LDF	
b. Devengado	Reporte Trím. Formato 6 d)		\$ 30,793,460.00	pesos	Art. 13 fracs. V y 21 de la LDF	
6 Previsiones de gasto para compromisos de pago derivados de APPs (r)						
a. Asignación en el Presupuesto de Egresos	Presupuesto de Egresos		\$ -	pesos	Art. 11 y 21 de la LDF	
7 Techo de ADEFAS para el ejercicio fiscal (s)						
a. Propuesto	Proyecto de Presupuesto de Egresos		\$ 1,000,000.00	pesos	Art. 12 y 20 de la LDF	
b. Aprobado	Reporte Trím. Formato 6 a)		\$ 1,000,000.00	pesos	Art. 12 y 20 de la LDF	
c. Devengado	Cuenta Pública / Formato 6 a)		\$ -	pesos	Art. 12 y 20 de la LDF	
B. INDICADORES CUALITATIVOS						
1 Iniciativa de Ley de Ingresos y Proyecto de Presupuesto de Egresos						
a. Objetivos anuales, estrategias y metas para el ejercicio fiscal (t)	Iniciativa de Ley de Ingresos y Proyecto de Presupuesto de Egresos		\$ 94,256,488.00		Art. 5 y 18 de la LDF	
b. Proyecciones de ejercicios posteriores (u)	Iniciativa de Ley de Ingresos y Proyecto de Presupuesto de Egresos / Formatos 7 a) y b)		\$ 97,084,162.00		Art. 5 y 18 de la LDF	
c. Descripción de riesgos relevantes y propuestas de acción para enfrentarlos (v)	Iniciativa de Ley de Ingresos y Proyecto de Presupuesto de Egresos		\$ 94,256,488.00		Art. 5 y 18 de la LDF	
d. Resultados de ejercicios fiscales anteriores y el ejercicio fiscal en cuestión (w)	Iniciativa de Ley de Ingresos y Proyecto de Presupuesto de Egresos / Formatos 7 c) y d)		\$ 41,096,990.00		Art. 5 y 18 de la LDF	
e. Estudio actuarial de las pensiones de sus trabajadores (x)	Proyecto de Presupuesto de Egresos / Formato 8		\$ -		Art. 5 y 18 de la LDF	
2 Balance Presupuestario de Recursos Disponibles, en caso de ser negativo						
a. Razones excepcionales que justifiquen el Balance Presupuestario de Recursos Disponibles negativo (y)	Iniciativa de Ley de Ingresos o Proyecto de Presupuesto de Egresos				Art. 6 y 19 de la LDF	
b. Fuente de recursos para cubrir el Balance Presupuestario de Recursos Disponibles negativo (z)	Iniciativa de Ley de Ingresos o Proyecto de Presupuesto de Egresos				Art. 6 y 19 de la LDF	
c. Número de ejercicios fiscales y acciones necesarias para cubrir el Balance Presupuestario de Recursos Disponibles negativo (aa)	Iniciativa de Ley de Ingresos o Proyecto de Presupuesto de Egresos				Art. 6 y 19 de la LDF	
d. Informes Trimestrales sobre el avance de las acciones para recuperar el Balance Presupuestario de Recursos Disponibles (bb)	Reporte Trím. y Cuenta Pública				Art. 6 y 19 de la LDF	
3 Personal						
a. Remuneraciones de los servidores públicos (cc)	Proyecto de Presupuesto		\$ 66,618,886.00		Art. 10 y 21 de la LDF	
b. Previsiones salariales y económicas para cubrir incrementos salariales, operación de plazas y otros (dd)	Proyecto de Presupuesto		\$ 840,782.00		Art. 10 y 21 de la LDF	
INDICADORES DEL EJERCICIO PRESUPUESTARIO						
A. INDICADORES CUANTITATIVOS						
1 Ingresos Excedentes derivados de Ingresos de Libre Disposición						
a. Monto de Ingresos Excedentes derivados de ILD (ee)	Cuenta Pública / Formato 5		\$ 49,933,401.00	pesos	Art. 14 y 21 de la LDF	
b. Monto de Ingresos Excedentes derivados de ILD destinados al fin del A.14, fracción I de la LDF (ff)	Cuenta Pública			pesos	Art. 14 y 21 de la LDF	
c. Monto de Ingresos Excedentes derivados de ILD destinados al fin del A.14, fracción II, a) de la LDF (gg)	Cuenta Pública			pesos	Art. 14 y 21 de la LDF	
d. Monto de Ingresos Excedentes derivados de ILD destinados al fin del A.14, fracción II, b) de la LDF (hh)	Cuenta Pública			pesos	Art. 14 y 21 de la LDF	
e. Monto de Ingresos Excedentes derivados de ILD destinados al fin del artículo noveno transitorio de la LDF (ii)				pesos	Art. Noveno Transitorio de la LDF	

Handwritten signature and notes in blue ink on the right margin.

SISTEMA MUNICIPAL PARA EL DESARROLLO INTEGRAL DE LA FAMILIA DE CIUDAD VALLES, S.L.P.						
Guía de Cumplimiento de la Ley de Disciplina Financiera de las Entidades Federativas y Municipios						
Del 1 de enero al 31 de diciembre de 2023 (b)						
Indicadores de Observancia (c)	Implementación		Resultado		Fundamento (h)	Comentarios (i)
	SI	NO				
	Mecanismo de Verificación (t)	Fecha estimada de cumplimiento (u)	Monto o valor (f)	Unidad (v) (pesos/cientos/miles)		
INDICADORES PRESUPUESTARIOS						
f. <i>Monto de Ingresos Excedentes derivados de ILD destinados al fin señalado por el Artículo 14, párrafo segundo y en el artículo 21 y Noveno Transitorio de la LDF (j)</i>				pesos	Art. 14 y 21 de la LDF	
g. <i>Monto de Ingresos Excedentes derivados de ILD en un nivel de endeudamiento sostenible de acuerdo al Sistema de Alertas hasta por el 5% de los recursos para cubrir el Gasto Corriente (k)</i>				pesos	Art. 14 y 21 de la LDF	
B. INDICADORES CUALITATIVOS						
1. <i>Análisis Costo-Beneficio para programas o proyectos de inversión mayores a 10 millones de UDIS (l)</i>		Página de internet de la Secretaría de Finanzas o Tesorería Municipal			Art. 13 frac. III y 21 de la LDF	
2. <i>Análisis de conveniencia y análisis de transferencia de riesgos de los proyectos APPs (m)</i>		Página de internet de la Secretaría de Finanzas o Tesorería Municipal			Art. 13 frac. III y 21 de la LDF	
3. <i>Identificación de población objetivo, destino y temporalidad de subsidios (n)</i>		Página de internet de la Secretaría de Finanzas o Tesorería Municipal			Art. 13 frac. VII y 21 de la LDF	
INDICADORES DE DEUDA PÚBLICA						
A. INDICADORES CUANTITATIVOS						
1. Obligaciones a Corto Plazo						
a. <i>Límite de Obligaciones a Corto Plazo (mm)</i>				pesos	Art. 30 frac. I de la LDF	
b. <i>Obligaciones a Corto Plazo (nn)</i>				pesos	Art. 30 frac. I de la LDF	

Bajo protesta de decir verdad declaramos que los Estados Financieros y sus notas, son razonablemente correctos y son responsabilidad del emisor.

Graciela García
 LIC. GRACIELA GARCIA RODRIGUEZ
 DIRECTORA GENERAL
 AUTORIZO
DIRECCION

Noel Olvera
 C.P. NOEL OLVERA CASTILLO
 CONTRALOR INTERNO
 REVISO
CONTRALORIA INTERNA

Juan Manuel Martínez Vázquez
 C.P. JUAN MANUEL MARTINEZ VAZQUEZ
 COORDINADOR ADMINISTRATIVO
 ELABORO
COORDINACION ADMINISTRATIVA

SISTEMA MUNICIPAL



La familia es primero
CDVallesSLP
— 2021-2024 —

■ INFORMACIÓN
DE DESEMPEÑO
(AED)



Listado de Programas Presupuestarios

Clave presupuestaria	Programa presupuestario	Importe	Responsables	Proyectos
AD1101	ADMINISTRACION	84,213,267.55	COORDINACION ADMINISTRATIVA	SERVICIOS PERSONALES MATERIALES Y SUMINISTROS SERVICIOS GENERALES BIENES MUEBLE, INMUEBLES E INTANGIBLES
AD1105	DESARROLLO TECNOLÓGICO	450,000.00	COORDINACION ADMINISTRATIVA	ADQUISICION DE EQUIPOS COMPUTACIONALES Y DE IMPRESION
AF1101	ADEFAS	\$1,000,000.00	COORDINACION ADMINISTRATIVA	DEUDA DE EJERCICIOS ANTERIORES.
AS1102	SALUD A LA PERSONA	7,000,000.00	DIRECCION GENERAL	APOYO EN MEDICAMENTOS, ESTUDIOS RADIOLOGICOS Y DE LABORATORIO, TRASLADOS FORANEOS, CIRUGIAS Y CONSULTAS MEDICAS ESPECIALIZADAS.
PE1101	PENSIONES Y JUBILACIONES	1,593,220.00	COORDINACION ADMINISTRATIVA	PENSIONES Y JUBILACIONES PARA PERSONAL SINDICALIZADO.
TOTAL				\$94,256,487.55

Bajo protesta de decir verdad declaramos que los Estados Financieros y sus notas, son razonablemente correctos y son responsabilidad del emisor.

Anexo AED-02 se presentan las Matrices de Indicadores para Resultados (MIR) de los programas presupuestarios del Organismo que forman parte del presupuesto basado en resultados.



LIC. GRACIELA GARCIA RODRIGUEZ
DIRECTORA GENERAL - 2024
AUTORIZO
DIRECCION



CONTRALORIA
C.P. NOEL OLVERA CASTILLO
CONTRALOR INTERNO
REVISO



C.P. JUAN MANUEL MARTINEZ VAZQUEZ
COORDINADOR ADMINISTRATIVO
ELABORO

MATRICES DE INDICADORES PARA RESULTADOS (MIR)

Programa presupuestario: Administración		Clave presupuestaria: AD1101										Importe: \$ 84,213,267.55		
Eje del Plan Municipal de Desarrollo al cual contribuye el programa: IV: Gobierno Responsable para ciudad Valles		Vertiente al cual contribuye el programa: Finanzas Responsables y Sanas										Línea de acción o estrategia al cual contribuye el programa: 3.1.D.1, 4.1.A.1, 4.2.A.1, 4.2.A.11, 4.2.A.11, 4.2.A.2, 4.2.A.7, 4.2.B.1, 4.3.A.1, 4.3.B.1, 4.3.B.2		
Resumen narrativo / objetivo	Nombre	Descripción	Fórmula	Indicadores				Medios de Verificación	% Avance trimestral acumulado			Cumplimiento final (todo el año)	Supuesto	
				Variables	Unidad de medida	Línea base	Meta (anual)		Tipo de indicador	Dimensión	1o			2o
Contribuir al bienestar social en materia de educación, desarrollo urbano, vivienda, salud, reactivación de espacios públicos, mejorando así las condiciones de vida de las personas que viven en situación de pobreza, marginación y vulnerabilidad.	Tasa de población atendida por el SMDIF	Mide la tasa de población atendida por el SMDIF	$\left(\frac{\text{Total de población atendida en 2023}}{\text{Total de población atendida en 2022}} \right) * 100$	Variable 1: Total de población atendida en 2023	Total de población atendida en 2023	Sin dato	Obtener un resultado mayor a CERO, incrementando o así la proporción de la población atendida.	Estratégico	Eficiencia	Informe de actividades, padrones de beneficiarios, fotografías.	Programado	Programado	Año 2020	Las personas son atendidas para mejorar las condiciones de vida en situación vulnerable.
				25%							50%	75%		
Coadyuvar al bienestar social incorporando la participación ciudadana en los programas de desarrollo social del municipio, para mejorar las condiciones de vida de las familias en situación de pobreza, marginación y vulnerabilidad.	Proporción de áreas administrativas del SMDIF	Mide la Proporción de áreas administrativas del SMDIF en operación de acuerdo con la estructura orgánica	$\left(\frac{\text{Total de áreas administrativas en operación}}{\text{Total de áreas administrativas}} \right) * 100$	Variable 1: Total de áreas administrativas en operación	Total de áreas administrativas en operación	Sin dato	Obtener un resultado igual al 100 por ciento	Estratégico	Eficiencia	Organigrama aprobado	Programado	Programado	Programado	Existen los recursos suficientes para la operatividad de las unidades administrativas identificadas en el organigrama aprobado.
				25%							50%	75%		

[Handwritten signature]

MATRICES DE INDICADORES PARA RESULTADOS (MIR)

Componentes	Proporción de programas de atención de Niños Adolescentes	de programas de Niños Adolescentes	Mide la proporción de programas de atención de Niños Adolescentes	(Total de programas de atención de Niños Adolescentes que atiende el SMDIF) * 100	Total de programas de atención de Niños Adolescentes	Sin dato	Implementar al 100 por ciento los programas de atención para Niños, Niños y Adolescentes	Estratégico	Eficiencia	Informe de actividades, lista de programas de atención, fotografías	Programado				Las personas que laboran en el SMDIF y que tienen asignadas la realización de programas de atención a NIÑAS, NIÑOS Y ADOLESCENTE S, realizan de manera eficiente las acciones programadas		
											25%	50%	75%	100%		Programado	Realizado
C1 Promover e institucionalizar políticas, programas y proyectos de inclusión social, educación especial y rehabilitación integral para mejorar la calidad de vida de niñas, niños y adolescentes con discapacidad o en situación de vulnerabilidad.					Variable 1: Total de programas de atención de Niños Adolescentes que atiende el SMDIF * 100	Variable 2: Total de programas que atiende el SMDIF						9.7%	20%	32.6	49.2%	49.2%	
C1A1 Cumplimiento de obligaciones laborales	Proporción del presupuesto ejercido en gastos personales	Mide la proporción del presupuesto ejercido en gastos personales	(Total del presupuesto para el ejercicio en gastos personales / Total del presupuesto al programa administrativo) * 100	Variable 1: Total del presupuesto para el ejercicio en gastos personales	Variable 2: Total del presupuesto al programa administrativo	Sin dato	Ejercer el 100 por ciento del presupuesto asignado para el ejercicio de gastos personales	Gestión	Eficiencia	Informe de actividades, presupuesto o Egresos 2023, cuenta pública, Estados financieros, facturas, fotografías		25%	50%	75%	100%	100%	Existe una adecuada programación y ejercicio del gasto
C1A2 Renovación de equipo de oficina	Proporción del presupuesto ejercido en la adquisición de equipo de oficina	Mide la proporción del presupuesto ejercido en la adquisición de equipo de oficina	(Total del presupuesto para la adquisición de equipo de oficina / Total del presupuesto o asignado)	Variable 1: Total del presupuesto para la adquisición de equipo de oficina	Variable 2: Total del presupuesto para la adquisición de equipo de oficina	Sin dato	Ejercer el 100 por ciento del presupuesto asignado para la adquisición de equipo de oficina	Gestión	Eficiencia	Informe de actividades, presupuesto o Egresos 2023, cuenta pública, Estados financieros,		25%	50%	75%	100%	100%	Existe una adecuada programación y ejercicio del gasto

[Handwritten signature]

[Handwritten signature]

MATRICES DE INDICADORES PARA RESULTADOS (MIR)

al programa presupuestario (Administración) * 100	Total del presupuesto o asignado al programa presupuestario (Administración)	Variable 1: Total del presupuesto o asignado para llevar a cabo el mantenimiento adecuado de vehículos	Variable 2: Total del presupuesto o asignado al PP. Administración	Sin dato	adquisición de equipo de oficina	Objetivo	Indicador	Programado	Realizado	Existencia de actividades, presupuesto o Egresos 2023, cuenta pública, Estados financieros, facturas, fotografías	Programado	Realizado	Existencia de actividades, presupuesto o Egresos 2023, cuenta pública, Estados financieros, facturas, fotografías
Proporción del presupuesto ejercido para llevar a cabo el mantenimiento adecuado de vehículos	Mide la proporción del presupuesto ejercido para llevar a cabo el mantenimiento adecuado de vehículos.	Proporción del presupuesto ejercido para llevar a cabo el mantenimiento adecuado de vehículos	(Total del presupuesto o asignado para llevar a cabo el mantenimiento adecuado de vehículos / Total del presupuesto o asignado al PP. Administración) * 100	Sin dato	Ejercer el 100 por ciento del presupuesto asignado para llevar a cabo el mantenimiento o adecuado de vehículos	Objetivo	Facturas, fotografías	9.7%	20%	32.6	49.2%	49.2%	Existencia de actividades, presupuesto o Egresos 2023, cuenta pública, Estados financieros, facturas, fotografías
Mejoramiento de proyectos de infraestructura a las instalaciones del SMDIF	Mide la proporción de gestiones realizadas para el mejoramiento de la infraestructura de las instalaciones del SMDIF	Mejoramiento de infraestructura a las instalaciones del SMDIF	(Total de gestiones realizadas para el mejoramiento de la infraestructura / Total de gestiones programadas para el mejoramiento de la infraestructura) * 100	Sin dato	Ejercer el 100 por ciento del presupuesto asignado para el mejoramiento de las instalaciones.	Objetivo	Facturas, fotografías	9.7%	20%	32.6	49.2%	49.2%	Existencia de actividades, presupuesto o Egresos 2023, cuenta pública, Estados financieros, facturas, fotografías

0093
0003



MATRICES DE INDICADORES PARA RESULTADOS (MIR)

Programa presupuestario: Desarrollo Tecnológico		Clave presupuestaria: AD1105		Importe: \$ 450,000.00											
Eje del Plan Municipal de Desarrollo al cual contribuye el programa: IV: Gobierno Responsable para ciudad Valles		Vertiente al cual contribuye el programa: Finanzas Responsables y Sanas				Linea de acción o estrategia al cual contribuye el programa:									
Resumen narrativo / objetivo	Nombre	Descripción	Fórmula	Indicadores		Medios de Verificación	% Avance trimestral acumulado			Supuesto					
				Variables	Unidad de medida		Linea base	Meta (anual)	Tipo de indicador		Dimensión	1o	2o	3o	4o
Fin (se deberá determinar uno por cada programa)	Contar con los recursos económicos suficientes para la renovación de equipo de cómputo y tecnología, además de la renovación de licencias de sistemas contables y administrativos	Mide el porcentaje de renovación de los equipos de cómputo, tecnología y licencias contables y administrativas	$\frac{\text{Total de las realizadas/renovación es}}{\text{Total de las renovación es requeridas}} * 100$	Variable 1: Total de las renovación es realizadas	Total de renovación es	Sin dato	Informe de actividades, presupuesto o de Egresos 2023, cuenta pública, Estados financieros, facturas, fotografías	Programado			Programado	Se cuenta con los recursos económicos para adquirir las renovaciones de equipos de cómputo, tecnológicos y software.			
				Variable 2: Total de las renovación es requeridas				Obten er un resulta do igual al 100 por ciento	Estratégico	Eficiencia	25%		50%	75%	100%
Propósito (se deberá determinar uno por cada programa)	Proporcionar las renovaciones de equipo de cómputo, tecnología y software	Mide la Proporción de renovación es de equipos de cómputo, tecnología y software	$\frac{\text{Total de la proporción de renovación es de equipos de cómputo, tecnología y software en operación / Total de renovación es de equipos de cómputo, tecnología y software}}{100}$	Variable 1: Total de la proporción de renovación es de equipos de cómputo, tecnología y software en operación	Total de renovación es	Sin dato	Informe de actividades, presupuesto o de Egresos 2023, cuenta pública, Estados financieros, facturas, fotografías	Programado			Programado	Se libera en tiempo y forma los recursos programados para la realización de los pagos de las renovaciones.			
				Variable 2: Total de renovación es de equipos de cómputo, tecnología y software				Obten er un resulta do igual al 100 por ciento	Estratégico	Eficiencia	25%		50%	75%	100%
								Realizado			Realizado				
								0%	2%	2%	6.9%			6.9%	

MATRICES DE INDICADORES PARA RESULTADOS (MIR)

Programa presupuestario: ADEFAS		Clave presupuestaria: AF1101		Importe: \$ 1,000,000.00													
Eje del Plan Municipal de Desarrollo al cual contribuye el programa: IV: " Gobierno Responsable para Ciudad Valles "		Vertiente al cual contribuye el programa: Finanzas Responsables y Sanas				Línea de acción o estrategia al cual contribuye el programa: 4.3.B, 4.3.B.2											
Resumen narrativo / objetivo	Nombre	Descripción	Fórmula	Variables	Indicadores		Medios de Verificación	Supuesto									
					Unidad de medida	Linea base			Meta (anual)	Tipo de indicador	Dimensión	% Avance trimestral acumulado	Cumplimiento final (todo el año)				
Fin Mejorar la sostenibilidad de las finanzas públicas.	la Proporción del presupuesto destinado al pago de ADEFAS	Mide la proporción del presupuesto o destinado al pago de ADEFAS en relación al Monto Total aprobado	$\frac{\text{Monto Total del presupuesto o aprobado}}{\text{Monto Total del presupuesto o aprobado}} * 100$	Variable 1: Monto Total destinado al pago de ADEFAS	Sin dato	Ejercer el 1.57 % correspondiente al pago de ADEFAS en relación con el Monto Total del presupuesto aprobado	Gestión	Eficiencia	Presupuesto, Cuenta pública, Informe	0%	0%	0%	Programado	Año 2020	100%	Realizado	Se cumple en tiempo y forma con el pago de ADEFAS programadas.
				Variable 2: Monto Total del presupuesto o aprobado													

0095
0005



Programa presupuestario: Salud a la Persona												Clave presupuestaria: AS1102												Importe: \$ 7,000,000.00											
Eje del Plan Municipal de Desarrollo al cual contribuye el programa: IV. " Gobierno Responsable para Ciudad Valles "												Vertiente al cual contribuye el programa: Finanzas Responsables y Sanas												Línea de acción o estrategia al cual contribuye el programa: 3.1.D.1, 4.1.A.1, 4.2.A.1, 4.2.A.11, 4.2.A.2, 4.2.A.7, 4.2.B.1, 4.3.A.1, 4.3.B.1, 4.3.B.2											
Fin	Resumen narrativo / objetivo	Indicadores										% Avance trimestral acumulado				Cumplimiento final (todo el año)				Supuesto															
		Nombre	Descripción	Fórmula	Variables	Unidad de medida	Línea base	Meta (anual)	Tipo de indicador	Dimensión	Medios de Verificación	1o	2o	3o	4o	Año 2020																			
	Coadyuvar a la cobertura de los Servicios de Salud a la población dentro del ámbito de competencia, a través de campañas permanentes de prevención de enfermedades y cuidado de la salud	Tasa de población atendida por el programa de salud a la persona	Mide la proporción de la población atendida en el curso por el programa de salud a la persona en relación con el año anterior	$(\text{Total de la población atendida en el año en curso} / \text{Total de la población atendida en el año anterior}) * 100$	Variable 1: Total de la población atendida en el año en curso Variable 2: Total de la población atendida en el año anterior	Población atendida en el año en curso	Sin dato	Obtener un resultado mayor al cero	Gestión	Eficiencia	Listas de beneficiarios, informes de actividades, fotografías	Programado	25%	50%	75%	100%	Programado	25%	50%	75%	100%	Se realizan campañas permanentes de salud para garantizar los servicios de salud													
	Fortalecer la atención integral en las personas con discapacidad	Proporción del gasto ejercido para adquisición de medicamentos, estudios radiológicos y de laboratorio, traslados foráneos, cirugías y consultas médicas especializadas	Mide la proporción del gasto ejercido para la adquisición de medicamentos, estudios radiológicos y de laboratorio, traslados foráneos, cirugías y consultas médicas especializadas con relación al programado	$(\text{total del gasto ejercido para la adquisición de medicamentos, estudios radiológicos y de laboratorio, traslados foráneos, cirugías y consultas médicas especializadas} / \text{total del gasto programado para la adquisición de medicamentos})$	Variable 1: total del gasto ejercido para la adquisición de medicamentos, estudios radiológicos y de laboratorio, traslados foráneos, cirugías y consultas médicas especializadas Variable 2: total del gasto programado para la adquisición de medicamentos	Total del gasto ejercido para la adquisición de medicamentos, estudios radiológicos y de laboratorio, traslados foráneos, cirugías y consultas médicas especializadas	Sin dato	Ejercer al 100 por ciento el gasto programado para la adquisición de medicamentos, estudio radiológicos y de laboratorio, traslados foráneos, cirugías y consultas médicas especializadas	Gestión	Eficiencia	Presupuesto de egresos, informe, cuenta pública, facturas, solicitudes, fotografías	Programado	25%	50%	75%	100%	Programado	25%	50%	75%	100%	Existe una adecuada programación y ejercicio del gasto													

MATRICES DE INDICADORES PARA RESULTADOS (MIR)

Componentes	Proporción de beneficiarios	Mide la Proporción de beneficiarios del programa alimentario	adquisición de medicamentos, estudios radiológicos y laboratorio	tos, estudios radiológicos y laboratorio	adquisición de medicamentos, estudios radiológicos y laboratorio, traslados foráneos, cirugías y consultas médicas especializadas	Sin dato	Beneficiar al 100 por ciento a la	Gestión	Eficiencia	Padrón de beneficiario s, informe de actividades, fotografías	Programado		Realizado	Se reciben los paquetes alimentarios en los tiempos acordados para realizar las entregas programadas a los beneficiarios	
											25%	50%			75%
C1 Promover la entrega de desayunos y paquetes alimenticios con alta calidad nutricional, priorizando a las comunidades con mayor marginación y carencia alimentaria, previniendo las enfermedades relacionadas con la desnutrición.			Variable 1: total de la población beneficiada	(total de la población beneficiada / total de la población registrada y aprobada) * 100	Variable 2: total de la población registrada y aprobada	Sin dato	Beneficiar al 100 por ciento a la	Gestión	Eficiencia	Padrón de beneficiario s, informe de actividades, fotografías	25%	50%	75%	100%	76.5%
											16.3%	36.3%	55.8%	76.5%	
C2 Establecer la coordinación interinstitucional para complementar la rehabilitación, de las personas con discapacidad, con acciones de educación, deporte, recreación, capacitación al empleo y asistencia social		Proporción de acciones realizadas	Variable 1: Total de acciones realizadas	(Total de acciones realizadas / Total de acciones programadas) * 100	Variable 2: Total de acciones programadas	Sin dato	Realizar al 100 por ciento las acciones programadas para complementar la rehabilitación,	Gestión	Eficiencia	Lista de acciones a realizar, asistencia, padrón de inscripción, informe de actividades, fotografías	25%	50%	75%	100%	76.5%
											16.3%	36.3%	55.8%	76.5%	

Carolina Carras - [Signature]

MATRICES DE INDICADORES PARA RESULTADOS (MIR)

Código	Descripción del indicador	Fórmula	Unidad de medida	Frecuencia	Fuente de datos	Método de recolección
C3	Realizar brigadas de salud visual y entrega de aparatos funcionales (sillas de ruedas, muletas, prótesis, aparatos auditivos, etc.)	Proporción de brigadas de salud realizadas / (total de brigadas de salud realizadas + Total de brigadas de salud programadas) * 100	%	Anual	Listas de brigadas de salud realizadas con lugar y fecha, fotografías, lista de registro	Revisión de registros
C4	Realizar acciones de prevención, detección y atención integral de casos de violencia familiar en niñas, niños, adolescentes,	(total de consultas psicológicas proporcionadas en el curso - total de consultas psicológicas proporcionadas en el año anterior) / Total de consultas psicológicas proporcionadas en el curso * 100	%	Anual	Bitácora de registro, informe de actividades	Revisión de registros

empleo y asistencia social.

Se dan las condiciones interinstitucionales para llevar a cabo las brigadas de Salud.

Se cuenta con Psicólogos disponibles para brindar estas consultas a la población víctima de casos de violencia familiar en niñas, niños,

Carolina Torres

MATRICES DE INDICADORES PARA RESULTADOS (MIR)

adultos mayores y género.	psicología s proporción das en el año previo / total de consultas psicología s proporción das en el año previo * 100	Mide la Proporción de despensas entregadas	Proporción de despensas entregadas	Variable 2: total de consultas psicología s proporción das en el año previo * 100	Sin dato	Realiz ar la entreg a del 100 por ciento de las despe nsas	Gestión	Eficiencia	Padrón de beneficiario s, lista de asistencia, listas de recibido, fotografías, informe de actividad	Programado				Los beneficiarios del programa de despensas acuden a recoger su apoyo en los puntos acordados
										16.3%	36.3	55.8	76.5	
C1A1 Realizar la entrega de Despensas	(total de despensas entregadas/ total de despensas programada s) * 100	Mide la Proporción de despensas entregadas	Proporción de despensas entregadas	Variable 1: total de despensas entregadas	Despensas entregadas	Realiz ar la entreg a del 100 por ciento de las despe nsas	Gestión	Eficiencia	Padrón de beneficiario s, lista de asistencia, listas de recibido, fotografías, informe de actividad	Programado				Los beneficiarios del programa de despensas acuden a recoger su apoyo en los puntos acordados
										25%	50%	75%	100 %	
C1A2 Llevar a cabo el programa de Desayunos Calientes y fríos en beneficio de la niñez.	(total de beneficiario s de Desayunos Calientes y fríos que reciben su apoyo / total de beneficiario s de Desayunos Calientes y fríos empadrona dos) * 100	Mide la proporción de beneficiarios de Desayunos Calientes y fríos	Proporción de beneficiarios de Desayunos Calientes y fríos que reciben su apoyo	Variable 1 total de beneficiario s de Desayunos Calientes y fríos que reciben su apoyo	Beneficiario s de Desayunos Calientes y fríos que reciben su apoyo	Realiz ar la entreg a del apoyo al 100 por ciento de los benefic iarios de desayu nos calient es y fríos	Gestión	Eficiencia	Padrón de beneficiario s, lista de asistencia, listas de recibido, fotografías, informe de actividades	Programado				Los beneficiarios del programa de despensas acuden a recoger su apoyo en los puntos acordados
										25%	50%	75%	100 %	
				Variable 2: total de beneficiario s de Desayunos Calientes y frío empadrona dos	Sin dato					Realizado				
										16.3%	36.3	55.8	76.5	76.5%

Carriedo

[Signature]

MATRICES DE INDICADORES PARA RESULTADOS (MIR)

Programa presupuestario: Pensiones y Jubilaciones		Clave presupuestaria: PE1101		Importe: \$ 1,593,220.00												
Eje del Plan Municipal de Desarrollo al cual contribuye el programa: IV: Gobierno Responsable para ciudad Valles		Vertiente al cual contribuye el programa: Finanzas Responsables y Sanas		Línea de acción o estrategia al cual contribuye el programa:												
Resumen narrativo / objetivo	Nombre	Descripción	Fórmula	Indicadores			Medios de Verificación	Supuesto								
				Variables	Unidad de medida	Línea base			Meta (anual)	Tipo de indicador	Dimensión					
Fin (se deberá determinar uno por cada programa)	Proporción del presupuesto ejercido para el programa de Pensiones y jubilaciones.	Mide la Proporción del presupuesto ejercido para el programa de Pensiones y jubilaciones. relación al monto aprobado en el presupuesto.	$\left(\frac{\text{Total del presupuesto para el programa de pensiones y jubilaciones}}{\text{Total del presupuesto para el programa de pensiones y jubilaciones}} \right) * 100$	Variable 1: Total del presupuesto ejercido para el programa de pensiones y jubilaciones	(Total del presupuesto ejercido para el programa de pensiones y jubilaciones)	Sin datos	Ejercer al 100 por ciento el presupuesto asignado para el programa de pensiones y jubilaciones	Estratégico	Eficiencia	Presupuesto de Egresos 2023, Informes financieros cuenta pública	% Avance trimestral acumulado			Cumplimiento final (todo el año)	Año 2020	Se cuenta con los recursos económicos para cumplir con las obligaciones de pagar las jubilaciones, pensiones y finiquitos.
				25%							50%	75%	100%			
Propósito (se deberá determinar uno por cada programa)	Proporción de cumplimiento de pago de obligaciones de pensiones, jubilaciones y finiquito	Mide la Proporción de cumplimiento de pago de obligaciones de pensiones, jubilaciones y finiquitos	$\left(\frac{\text{Total de personas que reciben el pago de pensiones, jubilaciones y finiquitos}}{\text{Total de personas que esperan recibir el pago por pensiones, jubilaciones y finiquitos}} \right) * 100$	Variable 1: Total de personas que reciben el pago de pensiones, jubilaciones y finiquitos	personas que reciben el pago de pensiones, jubilaciones y finiquitos	Sin datos	Cumplir con el pago de obligaciones de pensiones, jubilaciones y finiquitos	Estratégico	Eficiencia	Informes de actividades, cuenta pública, registros de Recursos Humanos, Expedientes	% Avance trimestral acumulado			Realizado	Programado	Se libera en tiempo y forma los recursos programados para la realización de los pagos de pensiones y jubilaciones
				21.2%							46.2%	70.8%	96%			

Caucida Gons

[Signature]

MATRICES DE INDICADORES PARA RESULTADOS (MIR)

Componentes (preferentemente entre dos y cinco por cada programa presupuestario)	Actividades (preferentemente entre dos y cinco por cada componente)	Indicador	Medida	Objetivo	Impacto	Indicador	Medida	Objetivo	Impacto	Programado	Realizado	Programado	Realizado	
C1 Acciones para cumplir con las obligaciones de pago de pensiones, jubilaciones y finiquitos	C1A1 Realizar el pago de pensiones programadas para el ejercicio 2024	Proporción de cheques entregados por el pago de pensiones y jubilaciones	Mide la Proporción de transferencias a cheques entregados por el pago de pensiones y jubilaciones	Proporción de transferencias o cheques entregados por el pago de pensiones y jubilaciones	Mide la Proporción de transferencias o cheques pagados por conceptos de pensiones y jubilaciones / Total de transferencias a cheques programados para pensiones y jubilaciones) * 100	Variable 1: Total de transferencias a cheques pagados por conceptos de pensiones y jubilaciones Variable 2: Total de transferencias a cheques programados para pensiones y jubilaciones	Sin dato	Estratégico	Eficiencia	Informes financieros cuenta pública,	25%	75%	100%	100%
											21.2%	46.2%	70.8%	96%
C1A2 Realizar el pago de jubilaciones	C1A2 Realizar el pago de jubilaciones	Proporción de pago de jubilaciones	Mide la Proporción de pago de jubilaciones realizados a los empleados que	Proporción de pago de jubilaciones	(total de pagos de pensiones realizadas / total de pago de pensiones programadas) * 100	Variable 1: total de pagos de pensiones realizadas Variable 2: total de pago de pensiones programadas	Sin dato	Gestión	Eficiencia	Informes financieros, recibos, cuenta pública http://datos.abiertos.valladolid.gob.mx	25%	75%	100%	100%
											21.2%	46.2%	70.8%	96%
										Informes financieros cuenta pública recibo,	25%	75%	100%	100%

Carolina Carrasco

0011

MATRICES DE INDICADORES PARA RESULTADOS (MIR)

		cumplen con los requisitos para el retiro y que han concluido con los trámites.	pagos de jubilaciones aceptadas * 100	pago de jubilaciones aceptadas							póliza de cheque http://datos abiertos.vall esslp.gob. mx					han concluido con los trámites.
											21.2%	46.2%	70.8%	96%	96%	

Se pueden agregar o eliminar el número de filas necesario con el propósito de adaptar el formato al programa.

Este formato solo considera los elementos básicos para el seguimiento y la evaluación de los programas presupuestarios, su elaboración deberá contar con el sustento metodológico conforme a lo dispuesto en los Lineamientos para la construcción y diseño de indicadores de desempeño mediante la Metodología del Marco Lógico del Consejo Nacional de Armonización Contable (CONAC)

Bajo protesta de decir verdad declaramos que los Estados Financieros y sus notas, son razonablemente correctos y son responsabilidad del emisor.


 SISTEMA MUNICIPAL
 LIC. GRACIELA GARCÍA RODRIGUEZ SLP
 DIRECTORA GENERAL
 EL DISTRITO FEDERAL PARA
 EL DESARROLLO INTEGRAL DE LA FAMILIA
DIRECCION



 SISTEMA MUNICIPAL
 C.P. JUAN MANUEL MARTINEZ VAZQUEZ
 COORDINADOR ADMINISTRATIVO
 ELABORO
 CDVALICSSLP
 SISTEMA MUNICIPAL PARA
 EL DISTRITO FEDERAL PARA
 EL DESARROLLO INTEGRAL DE LA FAMILIA
COORDINACION ADMINISTRATIVA


 SISTEMA MUNICIPAL
 CDVALICSSLP
 SISTEMA MUNICIPAL PARA
 EL DISTRITO FEDERAL PARA
 EL DESARROLLO INTEGRAL DE LA FAMILIA
CONTABILIDAD INTERNA
 C.P. NOEL OLVERA CASTILLO
 CONTRALOR INTERNO
 REVISO



■ INFORMACIÓN
COMPLEMENTARIA
(AICO)



 Nombre del Ente Público Relación de Bienes Muebles que componen su patrimonio Del 1 de enero al 31 de diciembre de 2023		
Código	Descripción del Bien	Valor en libros
456	MINISPLIT MIDEA 2 TON 220V	\$ 11,200.00
153	TINA DE MIEMBROS	\$ 29,800.00
456	MINISPLIT MIDEA 2 TON AREA AUD Y VISUAL	\$ 11,200.00
153	CAMINADORA	\$ 12,799.00
351	COMPUTADORA PERSONAL PORTATIL RCA	\$ 8,999.00
456	MINISPLIT FRYVEN 2.0 TON	\$ 10,500.00
951	7 MODULOS DE VIDEO VIGILANCIA CON MONITOREO REMOTO	\$ 1,200,000.00
351	IMPRESORA MULTIFUNCIONAL CANON	\$ 12,999.01
951	SALA BOLIVIA 3-2-1 GRIS	\$ 14,990.00
351	LAPTOP HP PREMIUM PROBOOK	\$ 8,900.00
951	SALA JESS SECC VELVET MILAN OXFORT	\$ 11,690.00

Bajo protesta de decir verdad declaramos que los Estados Financieros y sus notas, son razonablemente correctos y son responsabilidad del emisor.



LIC. GRACIELA GARCIA RODDRIGUEZ
 DIRECTORA GENERAL
 DIRECCION



C.P. JUAN MANUEL MARTINEZ VAZQUEZ
 COORDINADOR ADMINISTRATIVO
 ELABORO



C.P. NOEL OLVERA CASTILLO
 CONTRALOR INTERNO
 REVISO

SISTEMA MUNICIPAL PARA EL DESARROLLO INTEGRAL DE LA FAMILIA DE CIUDAD VALLES S.L.P.		
Relación de Bienes Inmuebles que componen su patrimonio Del 1 de enero al 31 de diciembre de 2023		
Código	Descripción del Bien	Valor en libros
EL SISTEMA MUNICIPAL NO CUENTA CON BIENES INMUEBLES REGISTRADO EN SU PATRIMONIO POR LO CUAL NO GENERA		

BAJO PROTESTA DE DECIR VERDAD DECLARAMOS QUE LOS ESTADOS FINANCIEROS Y SUS NOTAS, SON RAZONABLEMENTE CORRECTOS Y SON RESPONSABILIDAD DEL EMISOR


 LIC. GRACIELA GARCÍA RODRIGUEZ SLP
 DIRECTORA GENERAL 2021-2024
 SISTEMA MUNICIPAL PARA EL DESARROLLO INTEGRAL DE LA FAMILIA DE CIUDAD VALLES S.L.P.
 AUTORIZO
DIRECCION


 C.P. JUAN MANUEL MARTÍNEZ VAZQUEZ
 COORDINADOR ADMINISTRATIVO 2021-2024
 SISTEMA MUNICIPAL PARA EL DESARROLLO INTEGRAL DE LA FAMILIA DE CIUDAD VALLES S.L.P.
COORDINACIÓN ADMINISTRATIVA


 C.P. NOEL OLVERA CASTILLO
 CONTRALOR INTERNO DE VICO
 SISTEMA MUNICIPAL PARA EL DESARROLLO INTEGRAL DE LA FAMILIA DE CIUDAD VALLES S.L.P.
 SISTEMA MUNICIPAL PARA EL DESARROLLO INTEGRAL DE LA FAMILIA DE CIUDAD VALLES S.L.P.
CONTRALORIA INTERNA



Anexo AICO-03

SISTEMA MUNICIPAL PARA EL DESARROLLO INTEGRAL DE LA FAMILIA DE CIUDAD VALLES, S.L.P.

Reporte del ejercicio y destino de gasto federalizado y reintegros

Al 31 de diciembre de 2023

Programa o Fondo	Destino de los Recursos	Ejercicio		Reintegro
		Devengado	Pagado	
	NO HUBO REPORTE DE GASTOS GENERALIZADOS FEDERALIZADOS Y REINTEGROS POR LO CUAL NO APLICA			

Bajo protesta de decir verdad declaramos que los Estados Financieros y sus notas, son razonablemente correctos y son responsabilidad del emisor.

LIC. GRACIELA GARCIA RODRIGUEZ
DIRECTORA GENERAL
AUTORIZO

C.P. JUAN MANUEL MARTINEZ VAZQUEZ
COORDINADOR ADMINISTRATIVO
ELABORO

C.P. NOEL OLVERA CASTIELLO
CONTRALOR INTERNO
REVISO

Programas y Proyectos de Inversión

EL SISTEMA MUNICIPAL DIF DE CIUDAD VALLES S.L.P. NO CUENTA CON PROGRAMAS Y PROYECTOS DE INVERSION, DURANTE EL PERIODO DEL 01 DE ENERO AL 31 DE DICIEMBRE DEL AÑO 2023

Bajo protesta de decir verdad declaramos que los Estados Financieros y sus notas, son razonablemente correctos y son responsabilidad del emisor.


LIC. GRACIELA GARCIA RODRIGUEZ
DIRECTORA GENERAL
AUTORIZO



C.P. JUAN MANUEL MARTINEZ VAZQUEZ
COORDINADOR ADMINISTRATIVO
ELABORO



C.P. NOEL OLVERA CASTILLO
CONTRALOR INTERNO
REVISO


Cuenta Pública 2023
SISTEMA MUNICIPAL PARA EL DESARROLLO INTEGRAL DE LA FAMILIA (CIUDAD VALLES)
Indicadores de Postura Fiscal
Del 1 de Enero al 31 de Diciembre de 2023
(Cifras en pesos)


Concepto	Estimado/Aprobado	Devengado	Recaudado/Pagado
I. Ingresos Presupuestarios	94,256,488	49,933,401	49,933,401
1. Ingresos del Gobierno de la Entidad Federativa	94,256,488	49,933,401	49,933,401
2. Ingresos del Sector Paraestatal	0	0	0
II. Egresos Presupuestarios	94,256,488	48,347,845	48,347,845
3. Egresos del Gobierno de la Entidad Federativa	94,256,488	48,347,845	48,347,845
4. Egresos del Sector Paraestatal	0	0	0
III. Balance Presupuestario (Superávit o Déficit) (III = I - II)	0	1,585,555	1,585,555

Concepto	Estimado/Aprobado	Devengado	Recaudado/Pagado
III. Balance presupuestario (Superávit o Déficit)	0	1,585,555	1,585,555
IV. Intereses, Comisiones y Gastos de la Deuda	0	0	0
V. Balance Primario (Superávit o Déficit) (V= III + IV)	0	1,585,555	1,585,555

Concepto	Estimado/Aprobado	Devengado	Recaudado/Pagado
A. Financiamiento	0	0	0
B. Amortización de la deuda	0	0	0
C. Financiamiento Neto	0	0	0

Bajo protesta de decir verdad declaramos que los Estados Financieros y sus notas, son razonablemente correctos y son responsabilidad del emisor.


 LIC. GRACIELA GARCIA RODRIGUEZ
 DIRECTORA GENERAL
 AUTORIZO


 C.P. NOEL OLVERA CASTI
 CONTRALOR INTERNO
 REVISO


 C.P. JUAN MANUEL MARTINEZ VAZQUEZ
 COORDINADOR ADMINISTRATIVO DE LA OFICINA DE
 ELABORACION DE ESTADOS FINANCIEROS
 CONTRALORIA
 INTERNA


 C.P. JUAN MANUEL MARTINEZ VAZQUEZ
 COORDINADOR ADMINISTRATIVO DE LA OFICINA DE
 ELABORACION DE ESTADOS FINANCIEROS
 COORDINACION
 ADMINISTRATIVA




Anexo AICO-06

**Justificación de la Diferencia Negativa del Balance Presupuestal,
entre el Presupuesto de Ingresos y el Presupuesto de Egresos
del ejercicio 2023**

**EL SISTEMA MUNICIPAL PARA EL DESARROLLO INTEGRAL DE LA FAMILIA
DE CIUDAD VALLES S.L.P. INFORMA QUE NO CUENTA CON SALDO
NEGATIVO DURANTE EL EJERCICIO COMPRENDIDO DEL 01 DE ENERO AL
31 DE DICIEMBRE DEL 2023.**

Bajo protesta de decir verdad declaramos que los Estados Financieros y sus notas, son razonablemente correctos y son responsabilidad del emisor.


LIC. GRACIELA GARCIA RODDRIGUEZ
DIRECTORA GENERAL
AUTORIZO


C.P. JUAN MANUEL MARTINEZ VAZQUEZ
COORDINADOR ADMINISTRATIVO
ELABORO


C.P. NOEL OLVERA CASTILLO
CONTRALOR INTERNO
REVISO



Fecha de Poliza	Numero de Cheque	RFC	Nombre del prestador del servicio profesional	Num. de Factura	Fecha de Comprobante	Descripción del servicio prestado	Importe	Comentarios
NO SE GENERO REPORTE DE CONTRATACION DE SERVICIOS PROFESIONALES POR HONORARIOS EN ESTA INSTITUCION POR LO CUAL NO GENERA.								

Bajo protesta de decir verdad declaramos que los Estados Financieros y sus notas, son razonablemente correctos y son responsabilidad del emisor.



LIC. GRACIELA GARCIA RODRIGUEZ
DIRECTORA GENERAL
AUTORIZO
DIRECCION



C.P. JUAN MANUEL MARTINEZ
COORDINADOR ADMINISTRATIVO
ELABORO




C.P. NOEL OLVERA CASTILLO
CONTRALOR INTERNO
REVISO

